

**Сводный годовой доклад
о ходе реализации и об оценке эффективности реализации
муниципальных программ Великого Новгорода
в 2021 году**

Введение

Сводный годовой доклад о ходе реализации и об оценке эффективности реализации муниципальных программ Великого Новгорода (далее – муниципальные программы) подготовлен в соответствии с Порядком принятия решений о разработке муниципальных программ Великого Новгорода, их формирования, реализации и оценки эффективности, утвержденным постановлением Администрации Великого Новгорода от 02.09.2013 № 4561 (далее – Порядок) на основании отчетов ответственных исполнителей муниципальных программ, представленных в комитет экономического развития и инвестиций Администрации Великого Новгорода, и согласованных с комитетом финансов Администрации Великого Новгорода в части финансирования муниципальных программ Великого Новгорода (из бюджетных источников).

В 2021 году Администрация Великого Новгорода придерживалась стратегического курса, который был сформирован через систему приоритетов развития города и закреплён в Стратегии социально-экономического развития Великого Новгорода на период до 2030 года и Плате мероприятий по реализации Стратегии социально-экономического развития Великого Новгорода на период до 2030 года (далее – План мероприятий), результаты мониторинга реализации которого представлены в Думу Великого Новгорода одновременно с отчетом Мэра Великого Новгорода о результатах своей деятельности и деятельности Администрации Великого Новгорода за 2021 год.

Выполнение Плана мероприятий осуществлялось через реализацию 21 муниципальной программы Великого Новгорода, также являющихся документами стратегического планирования. Перечень муниципальных программ утвержден постановлением Администрации Великого Новгорода от 25.10.2013 № 5530 (в ред. от 30.12.2013 № 6803, от 17.03.2014 № 1380, от 03.07.2014 № 3512, от 14.08.2014 № 4343, от 02.10.2014 № 5181, от 10.03.2015 № 986, от 29.07.2015 № 3194, от 13.04.2016 № 1640, от 24.08.2016 № 3914, от 29.09.2016 № 4478, от 17.04.2017 № 1455, от 31.08.2017 № 3745, от 07.05.2019 № 1779, от 17.06.2019 № 2418, от 03.03.2020 № 742, от 26.03.2020 № 1104, от 25.06.2020 № 2221, от 17.07.2020 № 2544, от 22.04.2021 № 2229, от 03.08.2021 № 4180, от 31.08.2021 № 4624).

В муниципальных программах определены цели, достижение которых направлено на качественное решение проблем в различных областях жизни города.

Выполнение мероприятий муниципальных программ осуществлялось в рамках установленных полномочий в соответствии с приоритетами государственной политики, определенными нормативно-правовыми актами Российской Федерации, стратегическими документами федерального и регионального уровней, национальными проектами.

Общие сведения о реализации муниципальных программ Великого Новгорода за 2021 год

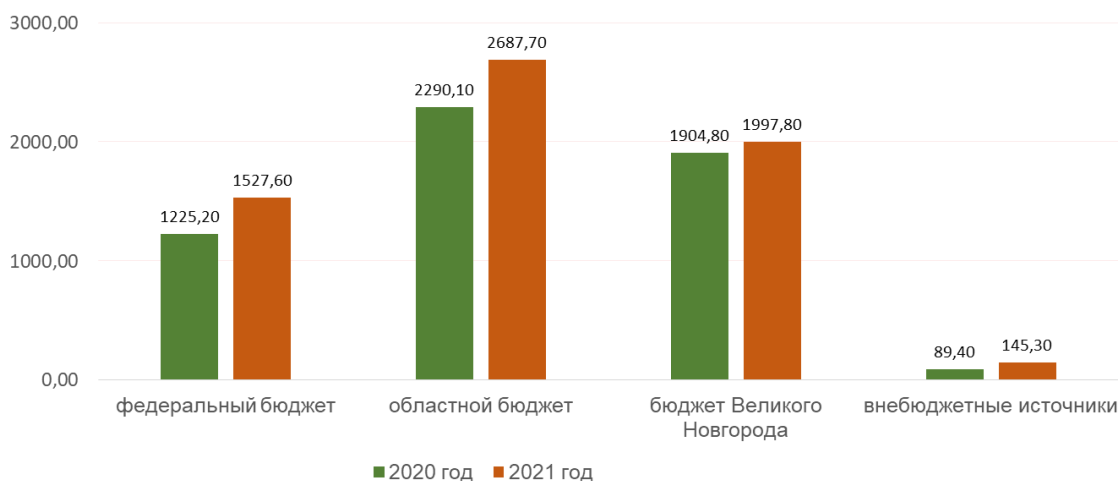
Финансирование муниципальных программ

Реализация муниципальных программ Великого Новгорода осуществлялась за счет средств федерального бюджета, бюджета Новгородской области, бюджета Великого Новгорода и внебюджетных источников (Приложение 1).

Всего на реализацию муниципальных программ в 2021 году направлено 6 358,4 млрд. рублей, что на 16,1% выше уровня 2020 года.

Бюджетные ассигнования бюджета Великого Новгорода на реализацию муниципальных программ в 2021 году, предусмотренные решением Думы Великого Новгорода от 24.12.2020 года № 513 на 01 января 2021 года с учетом средств из вышестоящих бюджетов составили 6 180,3 млн. рублей. Уточненный план расходов бюджета Великого Новгорода на реализацию муниципальных программ в 2021 году, согласно сводной бюджетной росписи на 31 декабря 2021 года, с учетом средств из вышестоящих бюджетов составил 6 391,6 млн. рублей. Кассовое исполнение расходов на реализацию муниципальных программ в 2021 году составило 6 213,0 млн. рублей (100,5 % к первоначальному плану; 97,2 % к уточненному плану).

Финансирование муниципальных программ Великого Новгорода в 2021 году по источникам в сравнении с 2020 годом, млрд. рублей



На реализацию муниципальных программ в 2021 году направлено:

из федерального бюджета – 1 527,6 млн. рублей, что на 28,0% выше уровня 2020 года, 95,3% от запланированного объема финансирования на 2021 год;

из областного бюджета – 2 687,7 млн. рублей, что на 17,4% выше уровня 2020 года, 98,0% от запланированного объема финансирования на 2021 год.

из бюджета Великого Новгорода – 1 997,8 млрд. рублей, что на 4,5% больше, чем в

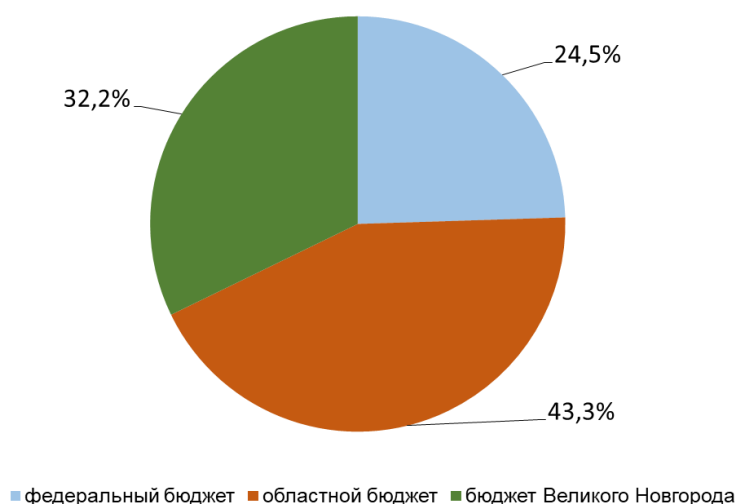
2020 году, 97,6% от запланированного объема финансирования на 2021 год.

Объем средств, привлеченных из внебюджетных источников на реализацию муниципальных программ в отчетном году, составил 145,3 млн. рублей, что в 1,6 раза выше уровня 2020 года, 109,5% к запланированному объему финансирования на 2021 год.

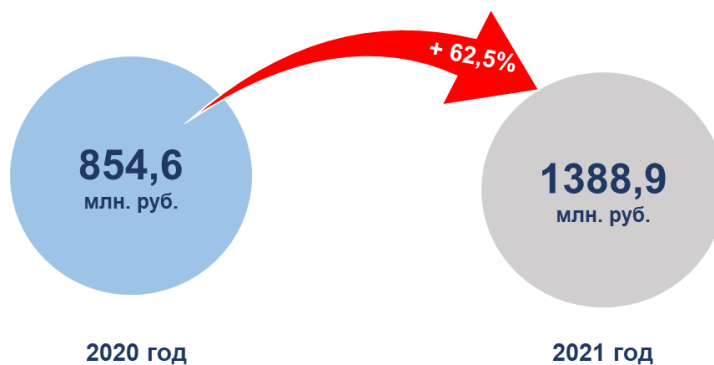
Причинами неполного расходования бюджетных средств являются: экономия в результате проведения конкурсных процедур; уменьшение цены контракта в соответствии с заключенным дополнительным соглашением; расторжение контракта со стороны заказчика; нарушение срока выполнения работ, предусмотренного контрактом; продление срока реализации контракта в связи с необходимостью корректировки проектно-сметной документации; признание несостоявшимися аукционов по приобретению жилых помещений для детей-сирот и лиц из их числа, а также по расселению аварийного жилья; отсутствие потребности в получении выплат и заявок на исполнение работ, имеющих заявительный характер; экономия по расходам в связи с неблагоприятной эпидемиологической обстановкой; изменение объемов фактически выполненных работ.

Сведения о финансировании в разрезе муниципальных программ представлены в Приложении 1.

В структуре бюджетных средств, привлеченных на реализацию муниципальных программ доли, приходящиеся на федеральный бюджет, областной бюджет и бюджет Великого Новгорода составляют, соответственно, 24,5%, 43,3% и 32,2%.



Общая сумма бюджетных инвестиций на реализацию мероприятий муниципальных программ в 2021 году увеличилась и составила 1 388,9 млн. рублей напротив 854,6 млн. рублей в 2020 году.



Наибольший объем средств в структуре расходов бюджета Великого Новгорода в 2021 году приходился на муниципальные программы в социально-культурной сфере (51,4%), в том числе на муниципальные программы:

«Развитие муниципальной системы образования Великого Новгорода» на 2017 - 2023 годы направлено 41,9% (в 2020 году – 49,70 %) всех расходов бюджета Великого Новгорода,

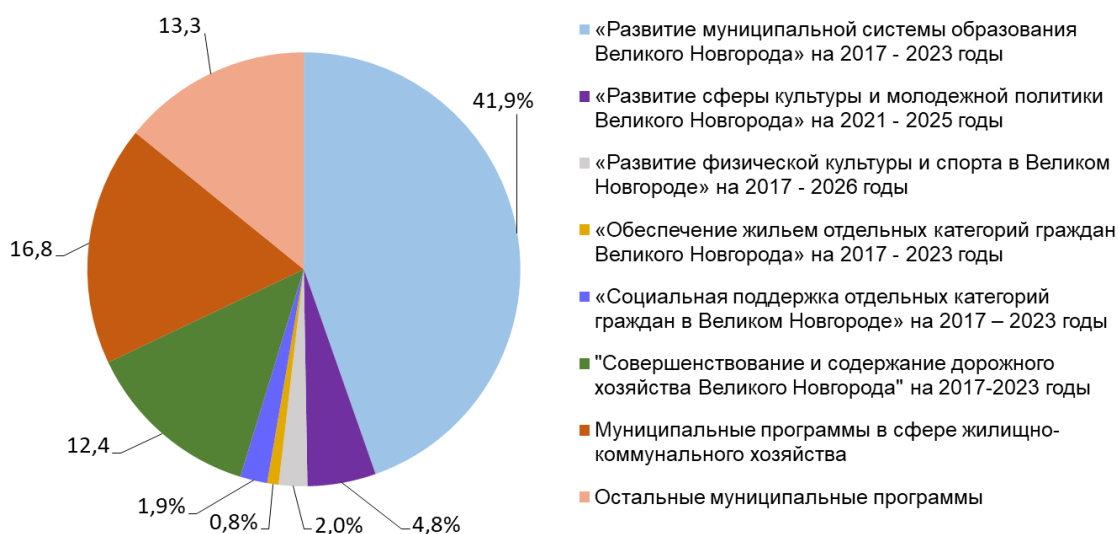
«Развитие сферы культуры и молодежной политики Великого Новгорода» на 2021 - 2025 годы направлено 4,8% (в 2020 году - 4,8%);

«Развитие физической культуры и спорта в Великом Новгороде» на 2017 - 2026 годы направлено 2,0% (в 2020 году - 2,4%);

«Обеспечение жильем отдельных категорий граждан Великого Новгорода» на 2017 - 2023 годы направлено 0,8% (в 2020 году - 2,7%);

«Социальная поддержка отдельных категорий граждан в Великом Новгороде» на 2017 – 2023 годы» направлено 1,9% (в 2020 году – 2,3%).

На жилищно-коммунальное хозяйство в структуре расходов бюджета Великого Новгорода приходится 16,8% (в 2020 году - 19,4%), на дорожное хозяйство 12,4% (в 2020 году - 18,9 %).



Результаты выполнения

мероприятий и целевых показателей муниципальных программ

В 2021 году в рамках муниципальных программ была запланирована реализация 89 основных мероприятий, в том числе 322 мероприятий, из которых выполнено 315 мероприятий или 97,8%.

Муниципальными программами на 2021 год установлено 211 целевых показателей, из них достигнуто 182 показателя (86,3%). В ходе реализации 8 муниципальных программ плановые значения 51 целевого показателя, установленного на 2021 год, достигнуты в полном объеме. В остальных муниципальных программах целевые показатели выполнены на 40,0-99,0%.

№ п.п	Наименование муниципальной программы	Количество целевых показателей	Количество недостигнутых целевых показателей	Количество достигнутых целевых показателей от общего количества показателей (%)	Причина недостижения показателя (показателей)
Комитет по образованию					
1.	«Развитие муниципальной системы образования Великого Новгорода» на 2017 – 2023 годы	19	1	94,7	Увеличение числа обучающихся на 2021-2022 учебный год на 933 человека (28 018 человек напротив 27085 в 2020-2021 учебном году) при обеспечении строительства двух школ: № 36 и № 37 не позволило ликвидировать вторую смену в образовательных учреждениях
Управление по физической культуре и спорту					
2.	«Развитие физической культуры и спорта в Великом Новгороде» на 2017 – 2026 годы	20	2	90,0	Введение ограничений по наполняемости объектов спорта вызванные в рамках исполнения Указа Губернатора Новгородской области «О введении режима повышенной готовности» от 06.03.2020 № 97

№ п.п	Наименование муниципальной программы	Количество целевых показателей	Количество недостигнутых целевых показателей	Количество достигнутых целевых показателей от общего количества показателей (%)	Причина недостижения показателя (показателей)
Комитет культуры и молодежной политики					
3.	«Развитие сферы культуры и молодежной политики Великого Новгорода» на 2021 - 2025 годы	21	6	71,4	Приостановка деятельности учреждений по оказанию услуг с очным присутствием специалистов и посетителей в рамках исполнения Указа Губернатора Новгородской области «О введении режима повышенной готовности» от 06.03.2020 № 97. В связи с этим учреждениями была существенно ограничена деятельность по оказанию платных услуг населению, что привело к снижению показателей деятельности и прекращению поступления средств от приносящей доход деятельности в культурно-досуговых учреждениях
Комитет по туризму и зарубежным связям					
4.	«Развитие туризма и туристской деятельности на территории Великого Новгорода» на 2017 – 2023 годы	5	3	40,0	Введение ограничений, обусловленных мерами по борьбе с пандемией коронавирусной инфекции
Комитет экономического развития и инвестиций					
5.	«Развитие малого и среднего предпринимательства» на 2017	3	0	100,0	

№ п.п	Наименование муниципальной программы	Количество целевых показателей	Количество недостиженных целевых показателей	Количество достигнутых целевых показателей от общего количества показателей (%)	Причина недостижения показателя (показателей)
	- 2025 годы				
Комитет финансов					
6.	«Управление муниципальными финансами Великого Новгорода» на 2017 -2023 годы	20	0	100,0	
Комитет муниципальной службы					
7.	«Совершенствование системы местного самоуправления Великого Новгорода» на 2017 - 2023 годы	15	1	93,3	Увеличение числа сотрудников, привлеченных к дисциплинарной ответственности за нарушение требований законодательства о противодействии коррупции при предоставлении сведений о доходах, расходах, об имуществе и обязательствах имущественного характера (из 194 человек – привлечены к дисциплинарной ответственности 18 человек)
Комитет по управлению муниципальным имуществом и земельными ресурсами Великого Новгорода					
8.	«Управление муниципальным имуществом и земельными ресурсами Великого Новгорода в 2017 - 2023 годах»	10	1	99,0	Расторжение действующих договоров аренды муниципального имущества
Отдел по вопросам обороны и правоохранительных органов					
9.	«Профилактика правонарушений терроризма и экстремизма в Великом Новгороде» на 2017 - 2023 годы	5	2	60,0	Дистанционные мошенничества, особенно активизировавшиеся в период пандемии

№ п.п	Наименование муниципальной программы	Количество целевых показателей	Количество недостигнутых целевых показателей	Количество достигнутых целевых показателей от общего количества показателей (%)	Причина недостижения показателя (показателей)
МКУ «Управление по делам ГО и ЧС Великого Новгорода»					
10.	«Защита населения и территорий от чрезвычайных ситуаций природного и техногенного характера, обеспечение первичных мер пожарной безопасности и безопасности людей на водных объектах на территории Великого Новгорода» на 2017 - 2023 годы	16	1	93,8	Приостановка проведения массовых мероприятий (учений и тренировок) в рамках исполнения Указа Губернатора Новгородской области от 06.03.2020 № 97 «О введении режима повышенной готовности»
Комитет архитектуры и градостроительства					
11.	«Развитие градостроительства в Великом Новгороде в 2017 – 2023 годах»	2	0	100,0	
12.	«Развитие жилищного строительства на территории Великого Новгорода» на 2017 - 2023 годы	6	3	50,0	Показатели по исполнению плана по вводу жилья обусловлены задержкой оформления документов на ввод в эксплуатацию в декабре 2021 года 3 домов. Кроме того, 2 дома застройщиков ЖСК «Университет» и ООО «РостСтрой» не введены в эксплуатацию в 2021 году в связи с нарушением прав дольщиков при строительстве этих домов. Необходимо отметить, что в муниципальной программе отсутствует привязка целевых

№ п.п	Наименование муниципальной программы	Количество целевых показателей	Количество недостигнутых целевых показателей	Количество достигнутых целевых показателей от общего количества показателей (%)	Причина недостижения показателя (показателей)
					показателей к мероприятиям и соответственно не определима результативность деятельности в данной сфере
Комитет по управлению городским хозяйством					
13.	«Создание условий для обеспечения качественными услугами жилищно-коммунального хозяйства граждан Великого Новгорода» на 2014 - 2023 годы	7	0	100,0	
14.	«Совершенствование и содержание дорожного хозяйства Великого Новгорода» на 2017 - 2023 годы	19	5	73,68	<p>В процессе выполнения работ по капитальному ремонту ул. Речная и ул. Славянская была выявлена необходимость внесения изменений в существующую проектно-сметную документацию, что увеличило сроки исполнения контракта. Контракты продлены до 01.06.2022;</p> <p>В части выполнения работ по капитальному ремонту автомобильной дороги Великой ул., на участке Колмовская набережная - Великая ул. - ул. Даньславля - Софийская набережная определен период 2021-2022 годы. Завершение срока исполнения -2022 год;</p>

№ п.п	Наименование муниципальной программы	Количество целевых показателей	Количество недостигнутых целевых показателей	Количество достигнутых целевых показателей от общего количества показателей (%)	Причина недостижения показателя (показателей)
					<p>В части ремонта Колмовского моста 11.01.2022 вступило в силу решение о расторжении контракта со стороны заказчика МКУ «УКС». Окончательное выполнение работ запланировано на 2022 год;</p> <p>Расторгнут контракт в соответствии с ч.8 ст.59 федерального закона от 05.04.2013 44-ФЗ на разработку проектно-сметной документации на капитальный ремонт участка автомобильной дороги Нехинской ул., на участке от дома N 59 до дома N 61 с устройством недостающих тротуаров и наружного освещения;</p> <p>Кроме того, отмечается отклонение плановых показателей от объема фактически выполненных работ после дообследования и сверки со сметной документацией</p>
15.	«Благоустройство Великого Новгорода в 2017 - 2023 годах»	18	2	88,8	Отмена проведения акции «Чистый берег» в связи с введенными ограничениями в рамках исполнения Указа Губернатора Новгородской области

№ п.п	Наименование муниципальной программы	Количество целевых показателей	Количество недостигнутых целевых показателей	Количество достигнутых целевых показателей от общего количества показателей (%)	Причина недостижения показателя (показателей)
					от 06.03.2020 № 97 «О введении режима повышенной готовности». Осуществление мероприятий по отлову животных в соответствии с заявками по факту наличия особей
16.	«Улучшение жилищных условий граждан и повышение качества жилищно-коммунальных услуг в Великом Новгороде» на 2017 - 2023 годы	8	0	100,0	
17.	«Формирование современной городской среды на территории Великого Новгорода» на 2018 - 2024 годы	3	1	66,7	Исключение из плана выполнения работ по ремонту дворовых территорий одной дворовой территории по решению собственников МКД
18.	«Формирование законопослушного поведения участников дорожного движения в муниципальном образовании – городском округе Великий Новгород» на 2020 – 2023 годы	5	0	100,0	
Управление по жилищным вопросам					
19.	«Обеспечение жильем отдельных категорий граждан Великого Новгорода» на 2017 - 2023 годы	3	1	66,7	Признание не состоявшимися аукционов по приобретению жилых помещений для детей - сирот и лиц из их числа по причине отсутствия заявок и несоответствия заявок техническому заданию

№ п.п	Наименование муниципальной программы	Количество целевых показателей	Количество недостигнутых целевых показателей	Количество достигнутых целевых показателей от общего количества показателей (%)	Причина недостижения показателя (показателей)
20.	«Переселение граждан, проживающих на территории Великого Новгорода, из жилищного фонда, признанного аварийным в установленном порядке, и из жилых помещений, признанных непригодными для проживания в установленном порядке» на 2017-2023 годы	3	0	100,0	
21.	«Социальная поддержка отдельных категорий граждан в Великом Новгороде» на 2017 – 2023 годы	3	0	100,0	
	ВСЕГО	211	29	86,3	

Сведения о достижении установленных целевых показателей муниципальных программ представлены в Приложении 2.

Степень достижения целевых показателей и выполняемых мероприятий муниципальных программ (подпрограмм) представлена в обобщенных результатах оценки эффективности реализации муниципальных программ (Приложение 3).

Обобщенные результаты

оценки эффективности муниципальных программ

Оценка эффективности муниципальных программ (далее – оценка эффективности) по итогам 2021 года проведена ответственными исполнителями муниципальных программ Великого Новгорода в соответствии с установленным Порядком по следующим критериям:

- степень достижения плановых значений целевых показателей;
- степень реализации мероприятий;
- степень соответствия запланированному уровню расходов муниципальной программы (подпрограммы);
- эффективность использования средств муниципальной программы (подпрограммы) за счет всех источников финансирования.

Обобщенные результаты оценки эффективности муниципальных программ представлены в Приложении 2.

В соответствии с результатами оценки эффективности 18 муниципальных программ признаны эффективными, 2 - умеренно эффективными.

Определение результатов эффективности реализации муниципальной программы «Развитие жилищного строительства на территории Великого Новгорода на 2017-2023» не целесообразно ввиду отсутствия мероприятий к реализации в 2021 году, как обеспеченных финансовыми ресурсами, так и не требующих финансового обеспечения.

Оценка эффективности муниципальных программ составила от 0,9 до 1,00 в случаях, если достигнуты или практически достигнуты установленные целевые показатели, выполнены запланированные мероприятия.

Оценка эффективности муниципальных программ составила 0,76 - 0,78 в случаях, если установленные целевые показатели в основном достигнуты, запланированные мероприятия в основном выполнены.

В 2021 году реализация муниципальных программ осуществлялась в условиях продолжающейся сложной эпидемической обстановки и сопровождалась установлением ограничительных мер в рамках исполнения Указа Губернатора Новгородской области от 06.03.2020 № 97 «О введении режима повышенной готовности». Данным фактором обусловлено недостижение 16 целевых показателей в отчетном году (55,2% от общего числа недостигнутых показателей).

Ответственными исполнителями предпринимались меры для наиболее эффективного решения задач по решению вопросов местного значения, максимальному выполнению запланированных мероприятий, в том числе за счет увеличения объема средств из внебюджетных источников, привлекаемых к реализации муниципальных программ. Результатом проведенной работы стало увеличение числа программ, признанных эффективными с 14 в 2020 году до 18 в 2021 году. Неэффективные муниципальные программы отсутствуют.

Однако по итогам 2021 года отмечается низкое значение (0,34) эффективности реализации подпрограммы «Строительство, реконструкция, капитальный ремонт и ремонт автомобильных дорог Великого Новгорода» муниципальной программы «Совершение и содержание дорожного хозяйства Великого Новгорода на 2017-2023 годы».

По результатам проведения оценки муниципальных программ Великого Новгорода ответственным исполнителям муниципальных программ рекомендуется в 2022 году:

провести работу по обеспечению согласованности муниципальных программ Великого Новгорода с другими документами стратегического планирования Великого Новгорода, государственными программами Новгородской области и заключаемыми Соглашениями с Правительством Новгородской области в рамках реализации национальных и региональных проектов;

обеспечить регулярный мониторинг и контроль реализации муниципальных программ, а также своевременное выявление рисков недостижения целевых показателей, планируемых целей и задач;


обеспечить своевременное размещение информации о муниципальных программах в государственной автоматизированной системе «Управление».

Комитету архитектуры и градостроительства Администрации Великого Новгорода как ответственному исполнителю:

подпрограммы «Строительство, реконструкция, капитальный ремонт и ремонт автомобильных дорог Великого Новгорода» муниципальной программы «Совершение и содержание дорожного хозяйства Великого Новгорода на 2017-2023 годы» необходимо обеспечить устранение выявленного несоответствия паспорта подпрограммы и муниципальной программы, определить целевые показатели в соответствии с предусмотренными к реализации мероприятиями. Данному комитету необходимо усилить работу по управлению реализацией подпрограммы.

муниципальной программы «Развитие жилищного строительства на территории Великого Новгорода» на 2017-2023 годы необходимо провести работу по актуализации целей, задач, целевых показателей, а также мероприятий для обеспечения реализации стратегических приоритетов в данной сфере.

**Председатель комитета экономического
развития и инвестиций Администрации
Великого Новгорода**



Д.А. Гугнин

**Сведения о финансировании
муниципальных программ Великого Новгорода в 2021 году**

(тыс. рублей)

№ п/п	Наименование муниципальной программы	Всего		Средства федерального бюджета		Средства областного бюджета		Средства бюджета Великого Новгорода		Внебюджетные источники	
		план на год	кассовый расход	план на год	кассовый расход	план на год	кассовый расход	план на год	кассовый расход	план на год	кассовый расход
1	2	3	4	5	6	7	8	9	10	11	12
1.	Муниципальная программа Великого Новгорода "Развитие муниципальной системы образования Великого Новгорода" на 2017 - 2023 годы	2 851 322,60	2 821 606,90	184 477,00	162 827,80	1 680 096,30	1 673 157,20	940 657,90	939 530,50	46 091,40	46 091,40
	в том числе:										
	Подпрограмма "Развитие общего и дополнительного образования"	2 701 500,80	2 671 785,10	184 477,00	162 827,80	1 670 830,70	1 663 891,60	846 193,10	845 065,70	0,00	0,00
	Подпрограмма "Организация отдыха, оздоровления и занятости детей и подростков в каникулярное время"	82 608,50	82 608,50	0,00	0,00	481,90	481,90	36 035,20	36 035,20	46 091,40	46 091,40
	Подпрограмма "Обеспечение реализации муниципальной программы Великого Новгорода "Развитие муниципальной системы образования Великого Новгорода"	67 207,30	67 207,30	0,00	0,00	8 783,70	8 783,70	58 423,60	58 423,60	0,00	0,00

№ п/п	Наименование муниципальной программы	Всего		Средства федерального бюджета		Средства областного бюджета		Средства бюджета Великого Новгорода		Внебюджетные источники	
		план на год	кассовый расход	план на год	кассовый расход	план на год	кассовый расход	план на год	кассовый расход	план на год	кассовый расход
1	2	3	4	5	6	7	8	9	10	11	12
	Подпрограмма "Создание дополнительных мест в образовательных учреждениях, осуществляющих образовательную деятельность по программам дошкольного образования"	6,00	6,00	0,00	0,00	0,00	0,00	6,00	6,00	0,00	0,00
2.	Муниципальная программа Великого Новгорода "Развитие физической культуры и спорта в Великом Новгороде" на 2017 - 2026 годы	147 255,62	134 743,66	76 271,10	64 147,65	7 067,05	6 692,10	63 917,47	63 903,91	0,00	0,00
	в том числе:										
	Подпрограмма "Развитие физической культуры и массового спорта в Великом Новгороде"	139 129,92	126 618,01	76 271,10	64 147,65	7 067,05	6 692,10	55 791,77	55 778,26	0,00	0,00
	Подпрограмма "Обеспечение реализации муниципальной программы "Развитие физической культуры и спорта в Великом Новгороде"	8 125,70	8 125,70	0,00	0,00	0,00	0,00	8 125,70	8 125,65	0,00	0,00
3.	Муниципальная программа Великого Новгорода "Развитие сферы культуры и молодежной политики Великого Новгорода" на 2021 — 2025 годы	317 720,98	317 720,21	14 468,80	14 468,80	29 011,77	29 011,00	274 240,41	274 240,41	0,00	0,00
	в том числе:										

№ п/п	Наименование муниципальной программы	Всего		Средства федерального бюджета		Средства областного бюджета		Средства бюджета Великого Новгорода		Внебюджетные источники	
		план на год	кассовый расход	план на год	кассовый расход	план на год	кассовый расход	план на год	кассовый расход	план на год	кассовый расход
1	2	3	4	5	6	7	8	9	10	11	12
	Подпрограмма "Развитие сферы культуры Великого Новгорода"	262 770,12	262 769,35	14 468,80	14 468,80	28 961,77	28 961,00	219 339,55	219 339,55	0,00	0,00
	подпрограмма "Реализация молодежной политики на территории Великого Новгорода"	22 221,60	22 221,60	0,00	0,00	50,00	50,00	22 171,60	22 171,60	0,00	0,00
	подпрограмма "Патриотическое воспитание населения Великого Новгорода"	199,30	199,30	0,00	0,00	0,00	0,00	199,30	199,30	0,00	0,00
	подпрограмма "Обеспечение реализации муниципальной программы Великого Новгорода "Развитие сферы культуры и молодежной политики Великого Новгорода"	32 529,96	32 529,96	0,00	0,00	0,00	0,00	32 529,96	32 529,96	0,00	0,00
4.	Муниципальная программа Великого Новгорода "Развитие туризма и туристской деятельности на территории Великого Новгорода" на 2017 - 2023 годы	795 847,70	801 768,80	589 111,60	589 111,60	176 068,40	176 068,40	30 582,70	30 580,70	85,00	6 008,10
5.	Муниципальная программа Великого Новгорода "Развитие малого и среднего предпринимательства Великого Новгорода" на 2017 - 2025 годы	8 875,64	8 875,64	0,00	0,00	0,00	0,00	1 155,64	1 155,64	7 720,00	7 720,00

№ п/п	Наименование муниципальной программы	Всего		Средства федерального бюджета		Средства областного бюджета		Средства бюджета Великого Новгорода		Внебюджетные источники	
		план на год	кассовый расход	план на год	кассовый расход	план на год	кассовый расход	план на год	кассовый расход	план на год	кассовый расход
1	2	3	4	5	6	7	8	9	10	11	12
6.	Муниципальная программа Великого Новгорода "Управление муниципальными финансами Великого Новгорода" на 2017 - 2023 годы	109 891,50	109 890,50	0,00	0,00	36,00	36,00	109 855,50	109 854,50	0,00	0,00
	в том числе:										
	Подпрограмма "Организация и обеспечение осуществления бюджетного процесса, управление муниципальным долгом Великого Новгорода"	109 855,50	109 854,50	0,00	0,00	0,00	0,00	109 855,50	109 854,50	0,00	0,00
	Подпрограмма "Повышение эффективности бюджетных расходов Великого Новгорода"	36,00	36,00	0,00	0,00	36,00	36,00	0,00	0,00	0,00	0,00
7.	Муниципальная программа Великого Новгорода "Совершенствование системы местного самоуправления" на 2017 - 2023 годы	2 494,00	2 294,00	0,00	0,00	900,00	900,00	1 594,00	1 394,00	0,00	0,00
	в том числе:										
	Подпрограмма "Развитие системы профессиональной службы в органах местного самоуправления"	71,00	71,00	0,00	0,00	0,00	0,00	71,00	71,00	0,00	0,00

№ п/п	Наименование муниципальной программы	Всего		Средства федерального бюджета		Средства областного бюджета		Средства бюджета Великого Новгорода		Внебюджетные источники	
		план на год	кассовый расход	план на год	кассовый расход	план на год	кассовый расход	план на год	кассовый расход	план на год	кассовый расход
1	2	3	4	5	6	7	8	9	10	11	12
	Подпрограмма "Содействие развитию гражданского общества и поддержка социально ориентированных некоммерческих организаций на территории Великого Новгорода"	2 400,00	2 200,00	0,00	0,00	900,00	900,00	1 500,00	1 300,00	0,00	0,00
	Подпрограмма "Противодействие коррупции"	23,00	23,00	0,00	0,00	0,00	0,00	23,00	23,00	0,00	0,00
8.	Муниципальная программа Великого Новгорода "Управление муниципальным имуществом и земельными ресурсами Великого Новгорода в 2017 - 2023 годах"	37 394,60	37 330,10	1 086,00	1 086,00	324,40	324,40	35 984,20	35 919,70	0,00	0,00
9.	Муниципальная программа Великого Новгорода "Защита населения и территорий от чрезвычайных ситуаций природного и техногенного характера, обеспечение первичных мер пожарной безопасности и безопасности людей на водных объектах на территории Великого Новгорода" на 2017 - 2023 годы	60 125,70	60 009,90	0,00	0,00	25 000,00	25 000,00	35 125,70	35 009,90	0,00	0,00
	в том числе:										

№ п/п	Наименование муниципальной программы	Всего		Средства федерального бюджета		Средства областного бюджета		Средства бюджета Великого Новгорода		Внебюджетные источники	
		план на год	кассовый расход	план на год	кассовый расход	план на год	кассовый расход	план на год	кассовый расход	план на год	кассовый расход
1	2	3	4	5	6	7	8	9	10	11	12
	Подпрограмма "Реализация первичных мер пожарной безопасности на территории Великого Новгорода"	8 010,70	8 010,20	0,00	0,00	0,00	0,00	8 010,70	8 010,20	0,00	0,00
	Подпрограмма "Развитие и эксплуатация аппаратно-программного комплекса Безопасный город" на территории Великого Новгорода"	29 935,50	29 935,40	0,00	0,00	25 000,00	25 000,00	4 935,50	4 935,40	0,00	0,00
	Подпрограмма "Создание и поддержание в постоянной готовности муниципальной централизованной системы оповещения и информирования населения Великого Новгорода"	82,10	81,00	0,00	0,00	0,00	0,00	82,10	81,00	0,00	0,00
	Подпрограмма "Обеспечение безопасности и охраны жизни людей на водных объектах, оборудование и оснащение спасательных постов в местах массового отдыха населения и обучение населения плаванию и приемам спасания на воде в Великом Новгороде"	0,00	0,00	0,00	0,00	0,00	0,00	0,00	0,00	0,00	0,00

№ п/п	Наименование муниципальной программы	Всего		Средства федерального бюджета		Средства областного бюджета		Средства бюджета Великого Новгорода		Внебюджетные источники	
		план на год	кассовый расход	план на год	кассовый расход	план на год	кассовый расход	план на год	кассовый расход	план на год	кассовый расход
1	2	3	4	5	6	7	8	9	10	11	12
	Подпрограмма "Обеспечение реализации муниципальной программы Великого Новгорода "Защита населения и территорий от чрезвычайных ситуаций, обеспечение первичных мер пожарной безопасности и безопасности людей на водных объектах на территории Великого Новгорода"	22 097,40	21 983,30	0,00	0,00	0,00	0,00	22 097,40	21 983,30	0,00	0,00
10.	Муниципальная программа Великого Новгорода "Профилактика правонарушений, терроризма и экстремизма в Великом Новгороде" на 2017 - 2023 годы	16 043,30	16 043,30	0,00	0,00	6 182,60	6 182,60	9 860,70	9 860,70	0,00	0,00
	в том числе:										
	Подпрограмма "Профилактика правонарушений в Великом Новгороде"	7 545,20	7 545,20	0,00	0,00	6 182,60	6 182,60	1 362,60	1 362,60	0,00	0,00
	Подпрограмма "Профилактика терроризма и экстремизма в Великом Новгороде"	8 498,10	8 498,10	0,00	0,00	0,00	0,00	8 498,10	8 498,10	0,00	0,00
11.	Муниципальная программа Великого Новгорода "Развитие градостроительства и землепользования в Великом Новгороде" на 2017 - 2023 годы	369,85	369,85	0,00	0,00	0,00	0,00	369,85	369,85	0,00	0,00

№ п/п	Наименование муниципальной программы	Всего		Средства федерального бюджета		Средства областного бюджета		Средства бюджета Великого Новгорода		Внебюджетные источники	
		план на год	кассовый расход	план на год	кассовый расход	план на год	кассовый расход	план на год	кассовый расход	план на год	кассовый расход
1	2	3	4	5	6	7	8	9	10	11	12
12.	Муниципальная программа Великого Новгорода "Создание условий для обеспечения качественными услугами жилищно-коммунального хозяйства граждан Великого Новгорода" на 2014 — 2023 годы	87 002,35	86 807,67	0,00	0,00	2 625,40	2 625,34	84 376,73	84 182,11	0,22	0,22
	в том числе:										
	Подпрограмма "Капитальный ремонт многоквартирных домов, расположенных на территории Великого Новгорода, в целях предотвращения аварийных и чрезвычайных ситуаций"	2 182,47	2 182,47	0,00	0,00	0,00	0,00	2 182,25	2 182,25	0,22	0,22
	Подпрограмма "Капитальный ремонт внутренних инженерных сетей электроснабжения в местах общего пользования с целью обеспечения технической возможности устройства поквартирного учета потребления электрической энергии в многоквартирных домах Великого Новгорода, имевших до 1 марта 2005 года статус общежития"	0,00	0,00	0,00	0,00	0,00	0,00	0,00	0,00	0,00	0,00
	Подпрограмма "Ремонт муниципальных помещений многоквартирных домов в Великом Новгороде"	4 289,81	4 127,85	0,00	0,00	0,00	0,00	4 289,81	4 127,85	0,00	0,00

№ п/п	Наименование муниципальной программы	Всего		Средства федерального бюджета		Средства областного бюджета		Средства бюджета Великого Новгорода		Внебюджетные источники	
		план на год	кассовый расход	план на год	кассовый расход	план на год	кассовый расход	план на год	кассовый расход	план на год	кассовый расход
1	2	3	4	5	6	7	8	9	10	11	12
	Подпрограмма "Капитальный ремонт многоквартирных домов в муниципальной доле муниципального имущества"	24 027,50	23 999,26	0,00	0,00	2 625,40	2 625,34	21 402,10	21 373,92	0,00	0,00
	Подпрограмма "Капитальный ремонт многоквартирных домов в Великом Новгороде"	48 292,60	48 288,12	0,00	0,00	0,00	0,00	48 292,60	48 288,12	0,00	0,00
	Подпрограмма "Капитальный ремонт многоквартирных домов в рамках реализации Федерального закона от 21 июля 2007 г. N 185-ФЗ "О Фонде содействия реформированию жилищно-коммунального хозяйства"	0,00	0,00	0,00	0,00	0,00	0,00	0,00	0,00	0,00	0,00
	Подпрограмма "Снос ветхих и аварийных домов"	973,90	973,90	0,00	0,00	0,00	0,00	973,90	973,90	0,00	0,00
	Подпрограмма "Капитальный ремонт и (или) замена лифтов в многоквартирных домах Великого Новгорода"	0,00	0,00	0,00	0,00	0,00	0,00	0,00	0,00	0,00	0,00
	Подпрограмма "Капитальный ремонт фасадов многоквартирных домов Великого Новгорода"	7 236,07	7 236,07	0,00	0,00	0,00	0,00	7 236,07	7 236,07	0,00	0,00
13.	Муниципальная программа Великого Новгорода "Совершенствование и содержание дорожного хозяйства Великого Новгорода" на 2017 - 2023 годы	839 846,40	771 094,65	202 500,00	202 500,00	551 607,44	522 911,30	85 738,96	45 683,35	0,00	0,00

№ п/п	Наименование муниципальной программы	Всего		Средства федерального бюджета		Средства областного бюджета		Средства бюджета Великого Новгорода		Внебюджетные источники	
		план на год	кассовый расход	план на год	кассовый расход	план на год	кассовый расход	план на год	кассовый расход	план на год	кассовый расход
1	2	3	4	5	6	7	8	9	10	11	12
	в том числе:										
	Подпрограмма "Строительство, реконструкция, капитальный ремонт и ремонт автомобильных дорог Великого Новгорода"	619 676,50	552 391,25	202 500,00	202 500,00	349 898,66	322 624,94	67 277,84	27 266,31	0,00	0,00
	Подпрограмма "Содержание автомобильных дорог Великого Новгорода"	214 669,89	213 247,47	0,00	0,00	201 708,78	200 286,36	12 961,11	12 961,11	0,00	0,00
	Подпрограмма "Обеспечение безопасности дорожного движения в Великом Новгороде"	5 500,00	5 455,93	0,00	0,00	0,00	0,00	5 500,00	5 455,93	0,00	0,00
14.	Муниципальная программа Великого Новгорода "Благоустройство Великого Новгорода в 2017 - 2023 годах"	286 839,18	281 604,15	6 273,04	6 273,04	35 376,63	34 765,35	245 189,51	240 565,76	0,00	0,00
15.	Муниципальная программа Великого Новгорода "Обеспечение жильем отдельных категорий граждан Великого Новгорода" на 2017-2023 годы	100 336,56	95 397,81	13 786,99	13 786,99	36 394,78	24 423,31	13 246,11	13 246,11	36 908,68	43 941,40
	в том числе:										
	Подпрограмма "Обеспечение жильем молодых семей"	56 782,58	63 815,30	5 665,29	5 665,29	9 932,21	9 932,21	4 276,40	4 276,40	36 908,68	43 941,40

№ п/п	Наименование муниципальной программы	Всего		Средства федерального бюджета		Средства областного бюджета		Средства бюджета Великого Новгорода		Внебюджетные источники	
		план на год	кассовый расход	план на год	кассовый расход	план на год	кассовый расход	план на год	кассовый расход	план на год	кассовый расход
1	2	3	4	5	6	7	8	9	10	11	12
	Подпрограмма "Социальная поддержка по улучшению жилищных условий многодетных семей"	3 325,00	3 325,00	0,00	0,00	0,00	0,00	3 325,00	3 325,00	0,00	0,00
	Подпрограмма "Обеспечение жилыми помещениями детей-сирот и детей, оставшихся без попечения родителей, а также лиц из их числа по договорам найма специализированных жилых помещений"	40 228,97	28 257,50	8 121,69	8 121,69	26 462,57	14 491,10	5 644,71	5 644,71	0,00	0,00
16.	Муниципальная программа Великого Новгорода "Переселение граждан, проживающих на территории Великого Новгорода, из жилищного фонда, признанного аварийным в установленном порядке, и из жилых помещений, признанных непригодными для проживания в установленном порядке" на 2017 - 2023 годы	110 661,49	81 179,96	100 832,53	72 432,03	3 118,53	2 240,17	6 710,43	6 507,76	0,00	0,00
17.	Муниципальная программа Великого Новгорода "Социальная поддержка отдельных категорий граждан в Великом Новгороде" на 2017 - 2023 годы	125 410,90	123 690,95	0,00	0,00	77 524,00	76 469,14	47 886,90	47 221,81	0,00	0,00

№ п/п	Наименование муниципальной программы	Всего		Средства федерального бюджета		Средства областного бюджета		Средства бюджета Великого Новгорода		Внебюджетные источники	
		план на год	кассовый расход	план на год	кассовый расход	план на год	кассовый расход	план на год	кассовый расход	план на год	кассовый расход
1	2	3	4	5	6	7	8	9	10	11	12
18.	Муниципальная программа "Улучшение жилищных условий граждан и повышение качества жилищно-коммунальных услуг в Великом Новгороде" на 2017-2023 годы	206 181,50	205 735,39	142 549,90	142 242,82	42 579,30	42 487,58	21 052,30	21 004,99	0,00	0,00
	в том числе:										
	Развитие инфраструктуры водоснабжения и водоотведения Великого Новгорода	205 703,00	205 259,89	142 549,90	142 242,82	42 579,30	42 487,58	20 573,80	20 529,49	0,00	0,00
	Газификация Великого Новгорода	478,50	475,50	0,00	0,00	0,00	0,00	478,50	475,50	0,00	0,00
	Энергосбережение в Великом Новгороде	0,00	0,00	0,00	0,00	0,00	0,00	0,00	0,00	0,00	0,00
19.	Муниципальная программа "Развитие жилищного строительства на территории Великого Новгорода" на на 2017-2023 годы	0,00	0,00	0,00	0,00	0,00	0,00	0,00	0,00	0,00	0,00
	в том числе:										
	Подпрограмма "Стимулирование развития жилищного строительства на территории Великого Новгорода"	0,00	0,00	0,00	0,00	0,00	0,00	0,00	0,00	0,00	0,00

№ п/п	Наименование муниципальной программы	Всего		Средства федерального бюджета		Средства областного бюджета		Средства бюджета Великого Новгорода		Внебюджетные источники	
		план на год	кассовый расход	план на год	кассовый расход	план на год	кассовый расход	план на год	кассовый расход	план на год	кассовый расход
1	2	3	4	5	6	7	8	9	10	11	12
	Подпрограмма "Развитие арендного и некоммерческого жилищного фонда на территории Великого Новгорода"	0,00	0,00	0,00	0,00	0,00	0,00	0,00	0,00	0,00	0,00
20.	Муниципальная программа "Формирование современной городской среды на территории Великого Новгорода" на 2018 — 2024 годы	420 601,94	402 152,70	271 249,80	258 675,11	68 804,70	64 356,51	38 708,11	37 581,75	41 839,33	41 539,33
	в том числе:										
	Подпрограмма "Благоустройство дворовых территорий многоквартирных домов Великого Новгорода"	51 285,59	51 280,80	33 481,50	33 481,50	1 035,51	1 035,51	8 929,25	8 924,46	7 839,33	7 839,33
	Подпрограмма "Благоустройство общественных территорий Великого Новгорода"	369 316,34	350 871,89	237 768,30	225 193,61	67 769,19	63 320,99	29 778,85	28 657,29	34 000,00	33 700,00
21.	Муниципальная программа "Формирование законопослушного поведения участников дорожного движения в муниципальном образовании - городском округе Великий Новгород" на 2020-2023 годы	25,00	39,40	0,00	0,00	0,00	0,00	0,00	0,00	25,00	39,40
ВСЕГО:		6 524 246,81	6 358 355,54	1 602 606,76	1 527 551,84	2 742 717,30	2 687 650,40	2 046 253,11	1 997 813,45	132 669,63	145 339,85

**Сведения
о достижении значений целевых показателей муниципальных программ Великого Новгорода
в 2021 году**

№ п/п	Наименование целевого показателя, единица измерения	Значения целевого показателя		
		2020 год	2021 год	
			план	факт
1.	Муниципальная программа Великого Новгорода «Развитие муниципальной системы образования Великого Новгорода» на 2017 - 2023 годы			
1.1.	Доля детей в возрасте от 1,5 до 7 лет, охваченных услугами дошкольного образования, в общей численности детей указанного возраста (%)	96,2	96,25	96,4
1.2.	Доля образовательных учреждений, в которых созданы современные условия (%): доля учащихся, занимающихся по Федеральным государственным образовательным стандартам (далее - ФГОС)	100,0	100,0	100,0
1.3.	доля учащихся, обучающихся во вторую смену	4,1	4,1	5,06
1.4.	Доля МООО, в которых создана безбарьерная среда (%)	47,0	47,0	47,0
1.5.	Доля детей от 5 до 18 лет, охваченных программами дополнительного образования, в том числе	76,5	74	78,31
1.6.	техническим творчеством, в общей численности занимающихся дополнительным образованием (%)	20,4	25,0	48,45
1.7.	Доля обучающихся, получивших аттестат (%): об основном общем образовании	100,0	98,0	99,8
1.8.	о среднем общем образовании	100,0	98,0	99,7
1.9.	Выполнение целевого показателя по средней заработной плате педагогических работников МДОО в соответствии с Указом Президента Российской Федерации от 7 мая 2012 г. N 597 «О мероприятиях по реализации государственной социальной политики» (%)	100,0	100,0	100,0
1.10.	Выполнение целевого показателя по средней заработной плате педагогических работников МООО в соответствии с Указом Президента Российской Федерации от 7 мая 2012 г. N 597 «О мероприятиях по реализации государственной социальной политики» (%)	100,1	100,0	100,0

1.11.	Выполнение целевого показателя по средней заработной плате педагогических работников МОДО в соответствии с Планом мероприятий («дорожной картой») «Повышение эффективности образования в Великом Новгороде» на 2014 - 2018 годы (%)	100,1	100,0	100,0
1.12.	Доля детей, охваченных дополнительным образованием с использованием сертификатов персонифицированного дополнительного образования (%), из них:	69,0	74	78,31
1.13.	сертификатами персонифицированного учета	59,1	62	65,3
1.14.	сертификатами персонифицированного финансирования	9,9	12	13,01
1.15.	Доля обучающихся, получающих начальное общее образование в МОО, получающих бесплатное горячее питание, к общему количеству обучающихся, получающих начальное общее образование в МОО (%)	100,0	100,0	100,0
1.16.	Доля детей, охваченных организованными формами каникулярного отдыха и оздоровления, в общем количестве детей школьного возраста до 17 лет включительно (%)	4,0	76,5	76,52
1.17.	Выполнение муниципальных заданий (%)	100,0	Не менее 99,0	100,0
1.18.	Выполнение муниципальных и иных полномочий (%)	100,0	100,0	100,0
1.19.	Уровень финансирования мероприятий муниципальной программы (%)	100,0	100,0	100,0
2.	Муниципальная программа Великого Новгорода «Развитие физической культуры и спорта в Великом Новгороде» на 2017 – 2026 годы			
2.1.	Доля населения, систематически занимающегося физической культурой и спортом, от общей численности населения от 3 до 79 лет (проценты)	45,3	48,2	48,2
	Доля обучающихся и студентов, систематически занимающихся физической культурой и спортом, от общей численности населения данной категории (проценты)	93,3	93,5	93,5
2.2.	Доля детей и подростков в возрасте от 6 до 15 лет, занимающихся в спортивных организациях, в общей численности лиц данной категории населения (проценты)	83,0	83,2	83,2
2.3.	Доля граждан, выполнивших нормативы Всероссийского физкультурно-спортивного комплекса "Готов к труду и обороне" (ГТО), в общей численности населения, принявшего участие в выполнении нормативов (проценты)	42,24	40,2	42,3

2.4.	Доля граждан, занимающихся физической культурой и спортом по месту работы, в общей численности населения, занятого в экономике (проценты)	35,0	35,5	35,5
2.5.	Доля детей и молодежи в возрасте от 3 до 29 лет, систематически занимающихся физической культурой и спортом, от общей численности детей и молодежи (проценты)	88,1	87,4	87,5
2.6.	Доля граждан среднего возраста (женщины от 30 до 54 лет, мужчины от 30 до 59 лет), систематически занимающихся физической культурой и спортом, от общей численности граждан среднего возраста (проценты)	31,1	29,0	39,1
2.7.	Доля граждан старшего возраста (женщины от 55 до 79 лет, мужчины от 60 до 79 лет), систематически занимающихся физической культурой и спортом, от общей численности граждан старшего возраста (проценты)	13,1	10,9	14,7
2.8.	Доля лиц с ограниченными возможностями здоровья и инвалидов, систематически занимающихся физической культурой и спортом, от общей численности данной категории населения (проценты)	13,6	12,0	13,8
2.9.	Доля несовершеннолетних с ограниченными возможностями здоровья и инвалидов в возрасте от 6 до 18 лет, систематически занимающихся физической культурой и спортом, от общей численности данной категории населения (проценты)	71,4	58,5	80,2
2.10.	Уровень обеспеченности граждан спортивными сооружениями исходя из единовременной пропускной способности объектов спорта (проценты)	82,8	83,7	83,7
2.11.	Эффективность использования существующих объектов спорта (проценты)	68,4	89,1	87,6
2.12.	Доля граждан, удовлетворенных качеством предоставления муниципальных услуг, предоставляемых управлением, от общего числа граждан, оценивших качество предоставления муниципальных услуг (проценты)	Не менее 95,0	Не менее 95,0	Не менее 95,0
2.13.	Доля занимающихся на этапе высшего спортивного мастерства в организациях, осуществляющих спортивную подготовку, в общем количестве занимающихся на этапе совершенствования спортивного мастерства в организациях, осуществляющих спортивную подготовку (для спортивных школ олимпийского резерва) (проценты)	36,0	35,2	34,4
2.14.	Доля организаций, оказывающих услуги по спортивной подготовке в соответствии с федеральными стандартами спортивной подготовки, в общем количестве организаций в сфере физической культуры и спорта, в том числе для лиц с ограниченными возможностями здоровья и инвалидов (проценты)	100,0	100,0	100,0
2.15.	Доля занимающихся по программам спортивной подготовки в организациях ведомственной принадлежности сферы физической культуры и спорта, в общем	100,0	100,0	100,0

	количестве занимающихся в организациях ведомственной принадлежности сферы физической культуры и спорта (проценты)			
2.16.	Обеспеченность Великого Новгорода специалистами в области физической культуры и спорта	109,1	109,15	109,15
2.17.	Доля спортсменов-разрядников от общего количества лиц, занимающихся в системе спортивных школ (проценты)	56,4	30,5	46,6
2.18.	Доля спортсменов-разрядников в общем количестве лиц, занимающихся в системе спортивных школ олимпийского резерва (проценты)	43,5	13,0	34,2
2.20.	Доля спортсменов-разрядников, имеющих разряды и звания от первого спортивного разряда до спортивного звания "Заслуженный мастер спорта", в общем количестве спортсменов-разрядников, занимающихся в системе спортивных школ олимпийского резерва (проценты)	40,0	35,2	42,2
3.	Муниципальная программа Великого Новгорода «Развитие сферы культуры и молодежной политики Великого Новгорода» на 2021 - 2025 годы			
3.1.	Количество посещений театрално-концертных мероприятий на 1000 человек населения (ед.)	65,9	494	325,8
3.2.	Количество посещений платных мероприятий культурно-досуговых учреждений на 1000 человек населения (ед.)	207,1	440	271,3
3.3.	Сохранение числа автономных некоммерческих организаций, получающих поддержку из бюджета Великого Новгорода (единиц)	2	2	2
3.4.	Повышение уровня удовлетворенности граждан, проживающих в Великом Новгороде, качеством предоставления муниципальных услуг в сфере культуры (процент удовлетворенных от общего числа опрошенных)	71,0	72,0	72,5
3.5.	Число посещений муниципальных библиотек на 1000 человек населения (чел.)	1988	3975	3420
3.6.	Повышение уровня удовлетворенности граждан, проживающих в Великом Новгороде, качеством библиотечного обслуживания (процент удовлетворенных от общего числа опрошенных)	71,5	72,0	72,5
3.7.	Доля учащихся общеобразовательных учреждений, занимающихся в учреждениях дополнительного образования в сфере культуры (процентов)	8,13	8,13	8,13
3.8.	Число учащихся детских школ искусств, являющихся участниками городских, региональных, всероссийских, международных конкурсов, фестивалей (человек)	80,0	80,0	80,0

3.9.	Повышение уровня удовлетворенности граждан, проживающих в Великом Новгороде, качеством дополнительного образования детей в сфере культуры и искусства (процент удовлетворенных от общего числа опрошенных)	72,2	72	73,1
3.10.	Увеличение количества объектов культурного наследия, состоящих в муниципальной собственности Великого Новгорода, находящихся в удовлетворительном состоянии (процентов)	87	69,5	88
3.11.	Увеличение количества объектов культурного наследия (зданий-памятников), находящихся в муниципальной собственности и включенных в Единый государственный реестр объектов культурного наследия, на которых установлены информационные надписи и обозначения (процентов)	76	70	81
3.12.	Количество мемориальных досок, установленных в честь выдающихся личностей и исторических событий (единиц)	3	3	3
3.13.	Увеличение числа посещений культурных мероприятий по сравнению с показателем 2019 года (раз)	0,66	1,0	0,81
3.14.	Количество участников - детских и молодежных формирований, объединений, клубов по интересам (человек)	3327	2315	3682
3.15.	Количество получивших содействие в трудоустройстве молодежи (в том числе во временном трудоустройстве) (человек)	1800	1800	1800
3.16.	Доля молодежи в возрасте от 14 до 35 лет, вовлеченной в мероприятия, направленные на выявление и развитие талантов, лидеров, молодых людей, обладающих инициативными качествами и вовлеченных в творческую деятельность, от общего количества молодежи в возрасте от 14 до 35 лет, проживающей на территории Великого Новгорода (процентов)	37,0	31,0	45,00
3.17.	Доля граждан, вовлеченных центрами (сообществами, объединениями) поддержки добровольчества (волонтерства) на базе образовательных организаций, некоммерческих организаций, государственных и муниципальных учреждений в добровольческую (волонтерскую) деятельность, от общего количества населения, проживающего на территории Великого Новгорода (процентов)	6,8	11,0	7,2
3.18.	Доля молодежи в возрасте от 14 до 35 лет, принявшей участие в массовых профилактических мероприятиях, направленных на профилактику негативных явлений и формирование здорового образа жизни, от общего количества молодежи в возрасте от 14 до 35 лет, проживающей на территории Великого Новгорода (процентов)	58,9	58,3	61,2
3.19.	Доля граждан Великого Новгорода, участвующих в мероприятиях по	70,9	50,0	69,3

	патриотическому воспитанию, от общего количества граждан Великого Новгорода (процентов)			
3.20.	Доля молодежи, регулярно участвующей в работе патриотических центров, клубов, объединений, от общего количества молодежи в возрасте от 14 до 35 лет, проживающей на территории Великого Новгорода (процентов)	15,8	12,0	13,8
3.21.	Достижение значений целевых показателей муниципальной программы (процент выполнения от числа показателей)	99,0	99,0	99,0
4.	Муниципальная программа Великого Новгорода «Развитие туризма и туристской деятельности на территории Великого Новгорода» на 2017 – 2023 годы			
4.1.	Въездной туристский поток (человек)	140 800	365000	231666
4.2.	Количество посетителей объектов экскурсионного показа (человек)	402 388	700000	697872
4.3.	Объем платных туристских и гостиничных услуг (млн. рублей)	124,4	950	174,2
4.4.	Среднее время пребывания туристов на территории Великого Новгорода (день)	2	2,0	2,0
4.5.	Среднегодовой коэффициент загрузки гостиниц (процентов)	38,7	40,0	46,0
5.	Муниципальная программа Великого Новгорода «Развитие малого и среднего предпринимательства» на 2017 - 2025 годы			
5.1.	Количество малых и средних предприятий в расчете на 10 тысяч человек населения Великого Новгорода, единиц	198,7	144,8	173,1
5.2.	Доля среднесписочной численности работников малых и средних предприятий (без внешних совместителей) в среднесписочной численности работников всех предприятий и организаций (без внешних совместителей), проценты	29,1	29,6	33,01
5.3.	Среднемесячная заработная плата на малых и средних предприятиях Великого Новгорода, тыс. рублей	28,8	32,2	32,2
6.	Муниципальная программа Великого Новгорода «Управление муниципальными финансами Великого Новгорода» на 2017 - 2023 годы			
6.1.	Отсутствие нарушений требований бюджетного законодательства за отчетный период (по результатам оценки департамента финансов Новгородской области) (да/нет)	да	да	да
6.2.	Отсутствие просроченной задолженности по муниципальным долговым обязательствам Великого Новгорода в отчетном финансовом году (да/нет)	да	да	да

6.3.	Отношение объема расходов на обслуживание муниципального долга Великого Новгорода к объему расходов бюджета Великого Новгорода, за исключением объема расходов, которые осуществляются за счет субвенций, предоставляемых из областного бюджета, в отчетном финансовом году (%), не более	3,1	11,0	1,8
6.4.	Соблюдение установленных бюджетным законодательством требований и сроков составления проекта бюджета Великого Новгорода (да/нет)	да	да	да
6.5.	Исполнение бюджета Великого Новгорода по доходам без учета безвозмездных поступлений к первоначально утвержденному уровню (%), не менее	102,7	97,0	106,9
6.6.	Объем просроченной кредиторской задолженности по выплате заработной платы и пособий по социальной помощи населению за счет средств бюджета Великого Новгорода (млн. рублей)	-	-	-
6.7.	Отношение дефицита бюджета Великого Новгорода (за вычетом объема снижения остатков средств на счетах по учету средств городского бюджета и объема поступлений от продажи акций и иных форм участия в капитале, находящихся в муниципальной собственности) к общему годовому объему доходов бюджета Великого Новгорода без учета безвозмездных поступлений в отчетном финансовом году (%), не более	1,5	3,3	Профицит
6.8.	Своевременность представления в департамент финансов Новгородской области бюджетной отчетности об исполнении бюджета Великого Новгорода (да/нет)	да	да	да
6.9.	Доля устраненных нарушений законодательства Российской Федерации, к общему количеству выявленных КРУ нарушений, предлагаемых к устранению в представлениях (%), не менее	75,0	70,0	100,0
6.10.	Доля возмещенных средств бюджета Великого Новгорода, использованных с нарушением законодательства Российской Федерации, к общей сумме средств, предлагаемых к возмещению в предписаниях (%), не менее	70,0	70,0	100,0
6.11.	Совершенствование информационной системы управления муниципальными финансами в соответствии с действующим законодательством Российской Федерации (да/нет)	да	да	да
6.12.	Достижение значений целевых показателей муниципальной программы (% выполнения от числа показателей)	100,0	99,0	100,0

6.13.	Уровень долговой нагрузки на бюджет Великого Новгорода (отношение объема муниципального долга к общему объему доходов бюджета Великого Новгорода без учета безвозмездных поступлений) (%), не более	96,4	95,0	86,0
6.14.	Доля кредитов кредитных организаций в общем объеме муниципального долга Великого Новгорода (%), не более	91,5	93,0	25,9
6.15.	Отношение объема налоговых и неналоговых доходов бюджета Великого Новгорода за отчетный финансовый год к году, предшествующему отчетному (%), не менее	94,5	102,0	111,6
6.16.	Отношение недополученных доходов по местным налогам в результате действия налоговых льгот, предоставленных решениями Думы Великого Новгорода, к общему объему поступивших местных налогов (%), не более	1,5	4,7	1,7
6.17.	Количество проведенных заседаний комиссии по укреплению налоговой и бюджетной дисциплины (единиц), не менее	10	10	11
6.18.	Удельный вес расходов бюджета Великого Новгорода, формируемых в рамках муниципальных программ Великого Новгорода, в общем объеме расходов бюджета Великого Новгорода (%), не менее	92,0	90,0	93,9
6.19.	Наличие опубликованных на официальном сайте Администрации Великого Новгорода в информационно-телекоммуникационной сети «Интернет» проекта бюджета Великого Новгорода и годового отчета об исполнении бюджета Великого Новгорода в доступной для граждан форме (да/нет)	да	да	да
6.20.	Количество выборных должностных лиц, муниципальных служащих и служащих, а также работников муниципальных учреждений, получивших дополнительное профессиональное образование, принявших участие в семинарах, в сфере повышения эффективности бюджетных расходов (человек), не менее	5	5	5
7.	Муниципальная программа Великого Новгорода «Совершенствование системы местного самоуправления Великого Новгорода» на 2017 - 2023 годы			
7.1.	Доля муниципальных служащих органов местного самоуправления Великого Новгорода, лиц, замещающих муниципальные должности в органах местного самоуправления Великого Новгорода, и иных работников органов местного самоуправления Великого Новгорода, прошедших профессиональную переподготовку и повышение квалификации (%)	25	5	11
7.2.	Количество проектов общественных организаций, получивших поддержку на условиях софинансирования за счет средств субсидии бюджета Великого Новгорода на конкурсной основе (ед.)	5	5	5

7.3.	Доля общественных организаций, получивших имущественную поддержку (в виде предоставления муниципальных помещений в безвозмездное пользование на комиссионной основе) (в % от общего числа поданных заявок, не менее)	95,0	95,0	95,0
7.4.	Количество информационных сообщений о деятельности некоммерческих организаций, размещенных на портале Администрации Великого Новгорода (или с использованием иных информационных ресурсов) (ед., не менее)	12	12	12
7.5.	Количество соглашений о сотрудничестве между Администрацией Великого Новгорода и некоммерческими организациями (ед.)	39	24	38
7.6.	Количество реализованных проектов местных инициатив граждан (ед., не менее)	-	1	1
7.7.	Количество реализованных проектов, инициированных территориальным общественным самоуправлением (ед., не менее)	-	9	9
7.8.	Количество общегородских мероприятий по анализу и популяризации идей гражданского общества и общественного самоуправления на территории Великого Новгорода (ед., не менее)	2	2	2
7.9.	Количество информационных встреч с участием руководителей Администрации Великого Новгорода и ее структурных подразделений на базе отделов-центров по работе с населением по месту жительства (ед., не менее)	10	3	10
7.10.	Доля нормативных правовых актов по вопросам противодействия коррупции, приведенных в соответствие с федеральным и областным законодательством (%)	100,0	100,0	100,0
7.11.	Доля устраненных коррупциогенных факторов в проектах муниципальных правовых актов (муниципальных правовых актах), прошедших антикоррупциогенную экспертизу, от общего числа выявленных коррупциогенных факторов (%)	100,0	100,0	100,0
7.12.	Доля муниципальных служащих, руководителей муниципальных учреждений, представивших неполные (недостовверные) сведения о доходах, расходах об имуществе и обязательствах имущественного характера, от общего числа лиц, обязанных представлять указанные сведения, и понесших ответственность за нарушение (%)	4,1	1	9,2
7.13.	Доля поступивших представлений прокуратуры по вопросам нарушения законодательства в сфере муниципальных закупок от общего числа поступивших представлений прокуратуры за отчетный период (%)	3,75	4	3,7
7.14.	Общее количество информационно-аналитических материалов и публикаций по теме коррупции и противодействия коррупции (ед.)	88	8	100
7.15.	Доля установленных фактов коррупции от общего количества жалоб и обращений	0	0	0

	граждан, поступивших за отчетный период (%)			
8.	Муниципальная программа Великого Новгорода «Защита населения и территорий от чрезвычайных ситуаций природного и техногенного характера, обеспечение первичных мер пожарной безопасности и безопасности людей на водных объектах на территории Великого Новгорода» на 2017 - 2023 годы			
8.1.	Количество пожаров на территории Великого Новгорода, (ед.)	317	455	363
8.2.	Количество погибших и травмированных при пожарах людей в сравнении с их количеством за предыдущий год (чел.)	14	19	15
8.3.	Количество исправных источников наружного противопожарного водоснабжения на территории Великого Новгорода в сравнении с их количеством за предыдущий год (ед.)	1195	1200	1200
8.4.	Повышение уровня обеспеченности первичными средствами пожарной безопасности жилых и общественных зданий, находящихся в муниципальной собственности (%)	92,0	95,0	95,0
8.5.	Увеличение покрытия звуковым сигналом территории Великого Новгорода (%)	40,0	50,0	50,0
8.6.	Увеличение возможностей подключения к сетям ЛСО и РАСЦО (%)	40,0	50,0	50,0
8.7.	Повышение уровня готовности технического обеспечения АСЦО к стабильной работе (%)	40,0	50,0	50,0
8.8.	Сокращение времени комплексного реагирования экстренных оперативных служб на обращения населения по единому номеру системы «112» на территории Великого Новгорода (минут)	25	25	25
8.9.	Количество эксплуатируемых видеочкамер на территории Великого Новгорода в рамках внедрения АПК "Безопасный город" (шт.)	0	132	189
8.10.	Количество подготовленных мест массового отдыха населения на водных объектах с целью обеспечения их безопасности, охраны жизни и здоровья населения (ед.)	2	2	2
8.11.	Количество оборудованных и оснащенных на 100 % спасательных постов в местах массового отдыха населения на водных объектах (ед.)	2	2	2
8.12.	Количество случаев гибели людей в местах, подготовленных для отдыха на водных объектах Великого Новгорода, не более (ед.)	0	1	0
8.13.	Проведение учений и тренировок по вопросам гражданской обороны и защиты от чрезвычайных ситуаций с органами местного самоуправления и организациями	1	4	2

	Великого Новгорода с проведением практических мероприятий (ед.)			
8.14.	Количество обученных в области гражданской обороны, защиты населения от чрезвычайных ситуаций: руководителей занятий по гражданской обороне и защите от чрезвычайных ситуаций в организациях; инструкторов-консультантов учебно-консультационных пунктов; классных руководителей, учителей муниципальных образовательных учреждений; руководителей нештатных аварийно-спасательных формирований (ед.)	587	62	69
8.15.	Восполнение резерва материальных ресурсов для ликвидации последствий чрезвычайных ситуаций и в целях гражданской обороны относительно общего требуемого количества (%)	85	85	85
8.16.	Доля отремонтированных защитных сооружений гражданской обороны, готовых к использованию по назначению (%)	0	25,0	25,0
9.	Муниципальная программа Великого Новгорода «Управление муниципальным имуществом и земельными ресурсами Великого Новгорода в 2017 - 2023 годах»			
9.1.	Количество объектов, находящихся в казне, по которым приняты меры по их содержанию (шт.)	41	22	39
9.2.	Количество объектов, находящихся в казне, по которым приняты меры по их страхованию (шт.)	47	52	50
9.3.	Количество объектов, находящихся в казне, по которым проведена оценка рыночной стоимости (шт.)	63	74	108
9.4.	Количество объектов, недвижимого имущества, на которые сформированы пакеты документов для проведения регистрационных действий (шт.)	220	75	270
9.5.	Количество предоставленных земельных участков на различных правах в рамках полномочий муниципального образования – городского округа Великий Новгород (ед.)	444	185	541
9.6.	Количество земельных участков, поставленных на кадастровый учёт (шт.)	86	50	127
9.7.	Доля площади земельных участков, являющихся объектами налогообложения земельным налогом, от общей площади территории городского округа Великий Новгород (%)	69,86	70,11	70,11
9.8.	Исполнение бюджета Великого Новгорода по неналоговым доходам к утвержденному уровню (%), не менее	101,4	98,0	111,0

9.9.	Количество объектов недвижимости в кадастровых кварталах, в отношении которых проведены комплексные кадастровые работы (шт)	604	377	2504
9.10.	Достижение значений целевых показателей муниципальной программы (% выполнения от числа показателей)	100,0	100,0	100,0
10.	Муниципальная программа Великого Новгорода «Профилактика правонарушений терроризма и экстремизма в Великом Новгороде» на 2017 - 2023 годы			
10.1.	Количество совершенных преступлений (проценты), не более	110,2	99,5	100,2
10.2.	Количество преступлений, совершенных несовершеннолетними, (проценты), не более	70,2	99,4	101,1
10.3.	Число преступлений, совершенных в состоянии алкогольного опьянения, (проценты), не более	66,3	99,5	55,0
10.4.	Число преступлений, совершенных на улицах, (проценты), не более	94,9	99,4	68,9
10.5.	Недопущение совершения террористических актов (террористический акт)	0	0	0
11.	Муниципальная программа Великого Новгорода «Развитие градостроительства в Великом Новгороде в 2017 – 2023 годах»			
11.1.	Общая площадь территорий городского округа Великий Новгород с подготовленной документацией по планировке территории	37	37	40
11.2.	Наличие актуальной версии Генерального плана Великого Новгорода (внесений в него изменений), Правил землепользования и застройки (внесений в них изменений) (процентов)	100,0	100,0	100,0
12.	Муниципальная программа Великого Новгорода «Создание условий для обеспечения качественными услугами жилищно-коммунального хозяйства граждан Великого Новгорода» на 2014 - 2023 годы			
12.1.	Процент освоения денежных средств от общего объема финансирования, запланированного на очередной финансовый год на выполнение мероприятий по предотвращению возможности возникновения аварийных и чрезвычайных ситуаций посредством проведения капитального ремонта отдельных конструктивных элементов многоквартирных домов (далее – МКД) (%)	99,99	100,0	100,0
12.2.	Общая площадь муниципальных жилых помещений, в которых проводятся мероприятия по капитальному ремонту (тыс. кв. м)	1,5	1	1
12.3.	Общая площадь муниципальных жилых помещений, содержащихся за счет средств бюджета Великого Новгорода (тыс. кв. м)	1,448	1,448	1,448
12.4.	Процент внесения взносов от общей доли финансирования, запланированной на очередной финансовый год (%)	95,0	100,0	100,0
12.5.	Количество исполненных судебных решений (ед.)	36	22	36

12.6.	Площадь освобождённых земельных участков (кв. м)	0	1000,00	1000,00
12.7.	Количество отремонтированных фасадов (ед.)	0	6	6
13.	Муниципальная программа Великого Новгорода «Совершенствование и содержание дорожного хозяйства Великого Новгорода» на 2017 - 2023 годы			
13.1.	Протяженность капитально отремонтированных автомобильных дорог/тротуаров/велодорожек Великого Новгорода (м)	0/170,52/0	1503,0/0/0	0/0/0
13.2.	Количество капитально отремонтированных автомобильных дорог/тротуаров/велодорожек Великого Новгорода (шт.)	0/1/0	2/0/0	0/0/0
13.3.	Количество отремонтированных искусственных сооружений (шт.)	0	1	0
13.4.	Протяженность отремонтированных автомобильных дорог/тротуаров Великого Новгорода (м)	38 055/2 815	21422/17041,0	20435/18299
13.5.	Количество отремонтированных автомобильных дорог/тротуаров Великого Новгорода (шт.)	53/4	43/18	51/21
13.6.	Площадь отремонтированных автомобильных дорог/тротуаров Великого Новгорода (кв. м)	343 458,6/7 833	181211,7/9751 4	166817/64217
13.7.	Количество проектно-сметной документации на ремонт и капитальный ремонт объектов улично-дорожной сети (шт.)	3	2	1
13.8.	Количество разработанной проектно-сметной документации на строительство автомобильных дорог/тротуаров/велодорожек (шт.)	1/1/1	5/5/1	3/3/0
13.9.	Количество разработанной проектно-сметной документации на реконструкцию автомобильных дорог/тротуаров/велодорожек (шт.)	1/1/1	2/2/1	1/1/0
13.10.	Площадь отремонтированных автомобильных дорог Великого новгорода с твёрдым покрытием/грунтовых (кв.м)	17300/6100	18000/8000	32410/14850
13.11.	Протяженность нанесённой дорожной разметки на автомобильных дорогах/разметки «Пешеходный переход» (км/кв. м)	55,98/4 860,2	56/2500	74,9/6186,4
13.12.	Количество средств регулирования дорожного движения, подлежащих текущему содержанию (шт.)	7 200	5400	5400
13.13.	Количество замененных/устроенных вновь искусственных неровностей на проезжей части дорог (шт.)	2	2	5
13.14.	Количество светофорных объектов, подлежащих текущему содержанию (шт.)	53	54	65

13.15.	Протяженность пешеходных направляющих ограждений, подлежащих содержанию (п. м)	4 000	10000	12000
13.16.	Площадь автомобильных дорог, подлежащих содержанию (уборка городских территории) (кв.м.)	119084595,0	149621193	149621193,0
13.17.	Количество разработанной проектно-сметной документации на строительство светофорных объектов (шт.)	-	10	10
13.18.	Количество разработанной проектно-сметной документации на строительство пешеходных переходов (шт.)	-	-	36
13.19.	Оборудование ограничивающими пешеходными ограждениями перильного типа (ед.)	3	1	1
14.	Муниципальная программа Великого Новгорода «Благоустройство Великого Новгорода в 2017 - 2023 годах»			
14.1.	Количество обслуживаемых светильников (шт.)	9 325	9325	9325
14.2.	Площадь обслуживаемых газонов (кв. м)	1 600 000	1600000	1750000
14.3.	Площадь обслуживаемых цветников (кв. м)	5 420	4462	5376,44
14.4.	Количество обслуживаемых контейнерных площадок (шт.)	3	2	3
14.5.	Количество обслуживаемых детских игровых комплексов (шт.)	6	6	6
14.6.	Количество обслуживаемых торговых рядов (шт.)	46	46	46
14.7.	Количество обслуживаемых остановочных навесов (шт.)	61	70	70
14.8.	Количество обслуживаемых кладбищ (ед.)	6	6	6
14.9.	Количество обслуживаемых воинских захоронений, памятников и мемориальных досок (ед.)	85	85	85
14.10.	Площадь территории Великого Новгорода, подлежащей уборке (кв. м)	2 551 650,4	2899401,35	2899401,35
14.11.	Количество обслуживаемых урн (шт.)	421	347	383
14.12.	Протяженность обслуживаемых сетей ливневой канализации (км)	162	162	162

14.13.	Освоение денежных средств, предусмотренных на исполнение судебных решений и оплату исполнительных листов (%)	100,0	100,0	100,0
14.14.	Количество проведенных экологических конкурсов (шт.)	2	1	1
14.15.	Количество участников природоохранной акции "Чистый берег" (человек)	0	3 600	0
14.16.	Количество обследований воды, песка, дна в местах массового отдыха населения на водных объектах (шт.)	2	2	2
14.17.	Количество отловленных безнадзорных животных (шт.)	64	220	75
14.18.	Количество отремонтированных воинских захоронений (шт)	0	0	5
15.	Муниципальная программа Великого Новгорода «Обеспечение жильем отдельных категорий граждан Великого Новгорода» на 2017 - 2023 годы			
15.1	Количество молодых семей, улучшивших жилищные условия (семья)	20	2	21
15.2.	Количество многодетных семей, улучшивших жилищные условия (семья)	1	1	1
15.3.	Количество детей-сирот и детей, оставшихся без попечения родителей, а также лиц из их числа, обеспеченных жилыми помещениями по договорам найма специализированных жилых помещений	44	25	24
16.	Переселение граждан, проживающих на территории Великого Новгорода, из жилищного фонда, признанного аварийным в установленном порядке, и из жилых помещений, признанных непригодными для проживания в установленном порядке» на 2017-2023 годы			
16.1.	Количество расселенной площади (кв. м.)	103,7	1652,9	1768,1
16.2	Количество расселенных помещений (единиц)	3	49	49
16.3.	Количество переселенных граждан (человек)	11	88	104
17.	Муниципальная программа Великого Новгорода « Улучшение жилищных условий граждан и повышение качества жилищно-коммунальных услуг в Великом Новгороде» на 2017 - 2023 годы			
17.1.	Доля проб питьевой воды в распределительной водопроводной сети, не соответствующих установленным требованиям, в общем объеме проб, отобранных по результатам производственного контроля качества питьевой воды (%)	37	36	36

17.2.	Количество перерывов в подаче питьевой воды, зафиксированных в местах исполнения обязательств, возникших в результате аварий, повреждений и иных технологических нарушений на объектах централизованной системы холодного водоснабжения, в расчете на протяженность сети в год (ед./км)	1,87	1,87	1,87
17.3.	Удельное количество аварий и засоров в расчете на протяженность канализационной сети в год (ед.)	10,60	10,40	10,40
17.4.	Количество аварийных ситуаций на газовых распределительных сетях (шт.)	0	0	0
17.5.	Снижение в сопоставимых условиях объема потребления бюджетными учреждениями Великого Новгорода воды, дизельного и иного топлива, мазута, природного газа, тепловой энергии, электрической энергии к уровню 2016 года (%)	3	3	3
17.6.	Количество энергосервисных договоров (контрактов), заключенных муниципальными учреждениями (шт.)	5	5	5
17.7.	Доля многоквартирных домов, оборудованных узлами автоматического регулирования подачи тепловой энергии, в общем объеме многоквартирных домов на территории Великого Новгорода(%)	1,6	1,7	1,7
18.	Муниципальная программа Великого Новгорода « Развитие жилищного строительства на территории Великого Новгорода» на 2017 - 2023 годы			
18.1.	Годовой объем ввода жилья на территории Великого Новгорода (тыс. кв. м)	97,83	100	88,60
18.2.	Обеспеченность населения Великого Новгорода жильем (кв. м общей площади на одного человека)	26,11	28,10	26,46
18.3.	Коэффициент доступности жилья для населения Великого Новгорода (год)	3,18	3,14	3,3
18.4.	Площадь земельных участков, включенных в адресный перечень земельных участков, предоставленных жителям Великого Новгорода для жилищного строительства (га)	93,8	99	99
18.5.	Количество лет, необходимых семье, состоящей из трех человек, для приобретения стандартной квартиры общей площадью 54 кв. м с учетом среднего годового совокупного дохода семьи (лет)	9,1	8,8	11,8
18.6.	Объем ввода стандартного жилья (тыс. кв. м)	93,23	139	83,5

19.	Муниципальная программа "Формирование современной городской среды на территории Великого Новгорода" на 2018 - 2024 годы			
19.1.	Количество благоустроенных дворовых территорий	149	176	175
19.2.	Количество благоустроенных территорий общего пользования	6	10	10
19.3.	Количество благоустроенных территорий общего пользования (ед.)	0	1	1
20.	Муниципальная программа «Социальная поддержка отдельных категорий граждан в Великом Новгороде» на 2017 – 2023 годы			
20.1.	Доля граждан, получивших меры социальной поддержки, от общей численности обратившихся граждан, имеющих право на получение данных мер в соответствии с законодательством Российской Федерации, не менее (проценты)	100,0	100,0	100,0
20.2.	Доля семей, получивших меры социальной поддержки, от общей численности обратившихся граждан, имеющих право на получение данных мер в соответствии с законодательством Российской Федерации и Новгородской области, не менее (проценты)	100,0	100,0	100,0
20.3.	Доля граждан, получивших меры социальной поддержки, от общей численности обратившихся граждан, имеющих право на получение данных мер в соответствии с законодательством Новгородской области, не менее (проценты)	100,0	100,0	100,0
21.	Муниципальная программа «Формирование законопослушного поведения участников дорожного движения в муниципальном образовании – городском округе Великий Новгород» на 2020 – 2023 годы			
21.1.	Количество проведенных фестивалей "Дорожная азбука" для воспитанников детских садов (ед.)	1	1	1
21.2.	Количество проведенных конкурсов для юных инспекторов дорожного движения "Безопасное колесо" (ед.)	1	1	1
21.3.	Количество проведенных фестивалей-конкурсов "Дорожная безопасность" (ед.)	1	1	1
21.4.	Количество проведенных конкурсов "Заботливая мама" (ед.)	1	1	1
21.5.	Охват учащихся образовательных организаций мероприятиями по выработке стереотипа законопослушного поведения и негативного отношения к правонарушениям в сфере дорожного движения (%)	100,0	100,0	100,0

**Обобщенные результаты
оценки эффективности муниципальных программ Великого Новгорода
за 2021 год**

№ п/п	Муниципальная программа (подпрограмма)	Ответственный исполнитель	Степень достижения плановых значений целевых показателей (СПмп)	Степень реализации мероприятий (СМмп)	Степень соответствия запланированному уровню расходов (СРмп)	Эффективность использования средств (Эсмп)	Эффективность реализации муниципальной программы (подпрограммы) (ЭРмп)
1	2	3	4	5	6	7	8
1.	Развитие муниципальной системы образования Великого Новгорода на 2017 - 2023 годы	комитет по образованию Администрации Великого Новгорода					0,99
1.1.	развитие общего и дополнительного образования		0,99	1,00	0,99	1,00	0,99
1.2.	организация отдыха, оздоровления и занятости детей и подростков в каникулярное время		1,00	1,00	1,00	1,00	1,00
1.3.	обеспечение реализации муниципальной программы "Развитие муниципальной системы образования Великого Новгорода"		1,00	1,00	1,00	1,00	1,00
1.4.	Создание дополнительных мест в образовательных учреждениях, осуществляющих образовательную деятельность по программам дошкольного образования		0,00	0,00	0,00	0,00	0,00
2.	Развитие сферы культуры и молодежной политики Великого Новгорода на 2021-2025 годы	комитет культуры и молодежной политики Администрации Великого Новгорода					0,96
2.1.	развитие сферы культуры Великого Новгорода		0,92	1,00	0,99	1,00	0,92

№ п/п	Муниципальная программа (подпрограмма)	Ответственный исполнитель	Степень достижения плановых значений целевых показателей (СПмп)	Степень реализации мероприятий (СМмп)	Степень соответствия запланированному уровню расходов (СРмп)	Эффективность использования средств (Эсмп)	Эффективность реализации муниципальной программы (подпрограммы) (ЭРмп)
2.3.	реализация молодежной политики на территории Великого Новгорода		0,93	1,00	1,00	1,00	0,93
2.4.	патриотическое воспитание населения Великого Новгорода		1,00	1,00	1,00	1,00	1,00
2.5.	обеспечение реализации муниципальной программы "Развитие сферы культуры и молодежной политики"		0,98	1,00	1,00	1,00	0,98
3.	Развитие физической культуры и спорта в Великом Новгороде на 2017-2026 годы	управление по физической культуре и спорту Администрации Великого Новгорода					0,99
3.1.	развитие физической культуры и спорта в Великом Новгороде		0,99	1,00	0,91	1,00	0,99
3.2.	обеспечение реализации муниципальной программы "Развитие физической культуры и спорта в Великом Новгороде"		1,00	1,00	0,99	1,00	1,00
4.	Развитие туризма и туристской деятельности на территории Великого Новгорода на 2017 - 2023 годы	комитет по туризму и зарубежным связям Администрации Великого Новгорода	0,76	1,00	1,00	1,00	0,76
5.	Развитие малого и среднего предпринимательства Великого Новгорода на 2017 - 2025 годы	комитет по экономике и инвестиционной политике Администрации Великого Новгорода	1,00	1,00	1,00	1,00	1,00

№ п/п	Муниципальная программа (подпрограмма)	Ответственный исполнитель	Степень достижения плановых значений целевых показателей (СПмп)	Степень реализации мероприятий (СМмп)	Степень соответствия запланированному уровню расходов (СРмп)	Эффективность использования средств (Эсмп)	Эффективность реализации муниципальной программы (подпрограммы) (ЭРмп)
6.	Управление муниципальными финансами Великого Новгорода на 2017- 2023 годы	комитет финансов Администрации Великого Новгорода					1,00
6.1.	организация и обеспечение осуществления бюджетного процесса, управление муниципальным долгом Великого Новгорода		1,00	1,00	1,00	1,00	1,00
6.2.	повышение эффективности бюджетных расходов Великого Новгорода		1,00	1,00	1,00	1,00	1,00
7.	Совершенствование системы местного самоуправления на 2017 - 2023 годы	комитет муниципальной службы Администрации Великого Новгорода					0,95
7.1.	развитие системы профессиональной службы в органах местного самоуправления		1,00	1,00	1,00	1,00	1,00
7.2.	содействие развитию гражданского общества и поддержка социально ориентированных некоммерческих организаций на территории Великого Новгорода		1,00	1,00	0,91	1,00	1,00
7.3.	противодействие коррупции		0,85	1,00	1,00	1,00	0,85
8.	Управление муниципальным имуществом и земельными ресурсами Великого Новгорода в 2017 - 2023 годах	комитет по управлению муниципальным имуществом и земельными ресурсами Великого Новгорода	0,99	1,00	0,99	1,00	0,99

№ п/п	Муниципальная программа (подпрограмма)	Ответственный исполнитель	Степень достижения плановых значений целевых показателей (СПмп)	Степень реализации мероприятий (СМмп)	Степень соответствия запланированному уровню расходов (СРмп)	Эффективность использования средств (ЭСмп)	Эффективность реализации муниципальной программы (подпрограммы) (ЭРмп)
9.	Профилактика правонарушений, терроризма и экстремизма в Великом Новгороде на 2017 - 2023 годы	отдел по вопросам обороны и правоохранительных органов Администрации Великого Новгорода					0,99
9.1.	профилактика правонарушений в Великом Новгороде		0,99	1,00	1,00	1,00	0,99
9.2.	профилактика терроризма и экстремизма в Великом Новгороде		1,00	1,00	1,00	1,00	1,00
10.	Развитие градостроительства в Великом Новгороде в 2017 - 2023 годах	комитет архитектуры и градостроительства Администрации Великого Новгорода	1,00	1,00	1,00	1,00	1,00
11.	Создание условий для обеспечения качественными услугами жилищно-коммунального хозяйства граждан Великого Новгорода на 2014 — 2023 годы	комитет по управлению городским хозяйством Администрации Великого Новгорода					1,00
11.1.	капитальный ремонт многоквартирных домов, расположенных на территории Великого Новгорода, в целях предотвращения аварийных и чрезвычайных ситуаций		1,00	1,00	1,00	1,00	1,00
11.2.	ремонт муниципальных помещений многоквартирных домов в Великом Новгороде		1,00	1,00	0,96	1,00	1,00
11.3.	капитальный ремонт многоквартирных домов в муниципальной доле муниципального имущества		1,00	1,00	0,99	1,00	1,00

№ п/п	Муниципальная программа (подпрограмма)	Ответственный исполнитель	Степень достижения плановых значений целевых показателей (СПмп)	Степень реализации мероприятий (СМмп)	Степень соответствия запланированному уровню расходов (СРмп)	Эффективность использования средств (Эсмп)	Эффективность реализации муниципальной программы (подпрограммы) (ЭРмп)
11.4.	капитальный ремонт многоквартирных домов в Великом Новгороде		1,00	1,00	0,99	1,00	1,00
11.5.	снос ветхих и аварийных домов		1,00	1,00	1,00	1,00	1,00
11.6.	капитальный ремонт фасадов многоквартирных домов Великого Новгорода		1,00	1,00	1,00	1,00	1,00
12.	Улучшение жилищных условий граждан и повышение качества жилищно-коммунальных услуг в Великом Новгороде на 2017-2023 годы	комитет по управлению городским хозяйством Администрации Великого Новгорода					0,93
12.1.	Развитие инфраструктуры водоснабжения и водоотведения Великого Новгорода		1,00	0,79	0,99	0,80	0,80
12.2.	Газификация Великого Новгорода		1,00	1,00	0,99	1,00	1,00
12.3.	Энергосбережение в Великом Новгороде		1,00	1,00	1,00	1,00	1,00
13	Развитие жилищного строительства на территории Великого Новгорода на 2017-2023 годы	комитет архитектуры и градостроительства Администрации Великого Новгорода					не оценивается
13.1.	Стимулирование развития жилищного строительства на территории Великого Новгорода		0,91	результат не определяется по итогам года	результат не определяется по итогам года	результат не определяется по итогам года	не оценивается
13.2.	Развитие арендного и некоммерческого жилищного фонда на территории Великого Новгорода		0,00	0,00	0,00	0,00	0,00

№ п/п	Муниципальная программа (подпрограмма)	Ответственный исполнитель	Степень достижения плановых значений целевых показателей (СПмп)	Степень реализации мероприятий (СМмп)	Степень соответствия запланированному уровню расходов (СРмп)	Эффективность использования средств (Эсмп)	Эффективность реализации муниципальной программы (подпрограммы) (ЭРмп)
14.	Защита населения и территорий от чрезвычайных ситуаций природного и техногенного характера, обеспечение первичных мер пожарной безопасности и безопасности людей на водных объектах на территории Великого Новгорода на 2017-2023 годы	МКУ "Управление по делам ГО и ЧС Великого Новгорода"					0,97
14.1.	Реализация первичных мер пожарной безопасности на территории Великого Новгорода		1,00	1,00	0,99	1,00	1,00
14.2.	Развитие и эксплуатация аппаратно-программного комплекса "Безопасный город" на территории Великого Новгорода"		1,00	1,00	0,99	1,00	1,00
14.3.	Обеспечение безопасности и охраны жизни людей на водных объектах, оборудование и оснащение спасательных постов в местах массового отдыха населения и обучение населения плаванию и приемам спасения на воде в Великом Новгороде		1,00	1,00	0,98	1,00	1,00
14.4.	Обеспечение реализации муниципальной программы "Защита населения и территорий от чрезвычайных ситуаций природного и техногенного характера, обеспечение первичных мер пожарной безопасности и безопасности людей на водных объектах на территории Великого Новгорода" на 2017-2023 годы		0,87	1,00	0,99	1,00	0,87

№ п/п	Муниципальная программа (подпрограмма)	Ответственный исполнитель	Степень достижения плановых значений целевых показателей (СПмп)	Степень реализации мероприятий (СМмп)	Степень соответствия запланированному уровню расходов (СРмп)	Эффективность использования средств (ЭСмп)	Эффективность реализации муниципальной программы (подпрограммы) (ЭРмп)
15.	Совершенствование и содержание дорожного хозяйства Великого Новгорода на 2017 - 2023 годы	комитет по управлению городским хозяйством Администрации Великого Новгорода					0,78
15.1.	строительство, реконструкция, капитальный ремонт и ремонт автомобильных дорог Великого Новгорода		0,57	0,53	0,89	0,60	0,34
15.2.	содержание автомобильных дорог Великого Новгорода		1,00	1,00	1,00	1,00	1,00
15.3.	обеспечение безопасности дорожного движения в Великом Новгороде		1,00	1,00	1,00	1,00	1,00
16.	Благоустройство Великого Новгорода в 2017 - 2023 годах	комитет по управлению городским хозяйством Администрации Великого Новгорода	0,93	0,95	0,98	0,97	0,90
17.	Обеспечение жильем отдельных категорий граждан Великого Новгорода на 2017 - 2023 годы	управление по жилищным вопросам Администрации Великого Новгорода					0,99
17.1.	обеспечение жильем молодых семей		1,00	1,00	1,00	1,00	1,00
17.2.	социальная поддержка по улучшению жилищных условий многодетных семей		1,00	1,00	1,00	1,00	1,00
17.3.	обеспечение жилыми помещениями детей-сирот и детей, оставшихся без попечения родителей, а также лиц из их числа по договорам найма специализированных жилых помещений		0,96	0,8	0,70	1,00	0,96

№ п/п	Муниципальная программа (подпрограмма)	Ответственный исполнитель	Степень достижения плановых значений целевых показателей (СПмп)	Степень реализации мероприятий (СМмп)	Степень соответствия запланированному уровню расходов (СРмп)	Эффективность использования средств (Эсмп)	Эффективность реализации муниципальной программы (подпрограммы) (ЭРмп)
18.	Социальная поддержка отдельных категорий граждан в Великом Новгороде на 2017- 2023 годы	управление по жилищным вопросам Администрации Великого Новгорода	1,00	1,00	0,99	1,00	1,00
19.	Переселение граждан, проживающих на территории Великого Новгорода, из жилищного фонда, признанного аварийным в установленном порядке на 2017 - 2023 годы	управление по жилищным вопросам Администрации Великого Новгорода	1,00	1,00	0,73	1,00	1,00
20.	Формирование современной городской среды на территории Великого Новгорода на 2018 -2024 годы						0,99
20.1.	Благоустройство дворовых территорий многоквартирных домов Великого Новгорода		0,99	0,99	0,99	1,00	0,99
20.2.	Благоустройство общественных территорий Великого Новгорода		1,00	1,00	0,95	1,00	1,00
21.	Формирование законопослушного поведения участников дорожного движения в муниципальном образовании — городском округе Великий Новгород на 2020-2023 годы	комитет по управлению городским хозяйством Администрации Великого Новгорода	1,00	1,00	1,00	1,00	1,00