

**Сводный годовой доклад
о ходе реализации и об оценке эффективности реализации
муниципальных программ Великого Новгорода
в 2024 году**

Введение

Сводный годовой доклад о ходе реализации и об оценке эффективности реализации муниципальных программ Великого Новгорода (далее – муниципальные программы) подготовлен в соответствии с Порядком принятия решений о разработке муниципальных программ Великого Новгорода, их формирования, реализации и оценки эффективности, утвержденным постановлением Администрации Великого Новгорода от 02.09.2013 № 4561 (далее – Порядок) на основании отчетов ответственных исполнителей муниципальных программ, представленных в комитет экономического развития и инвестиций Администрации Великого Новгорода, и согласованных комитетом финансов Администрации Великого Новгорода в части финансирования муниципальных программ Великого Новгорода (из бюджетных источников).

В 2024 году Администрация Великого Новгорода придерживалась стратегического курса, который был сформирован через систему приоритетов развития города и закреплён в Стратегии социально-экономического развития Великого Новгорода на период до 2030 года и Плана мероприятий по реализации Стратегии социально-экономического развития Великого Новгорода на период до 2030 года (далее – План мероприятий), результаты мониторинга реализации которого представлены в Думу Великого Новгорода одновременно с отчетом Мэра Великого Новгорода о результатах своей деятельности и деятельности Администрации Великого Новгорода за 2024 год.

Выполнение Плана мероприятий осуществлялось через реализацию 22 муниципальных программ Великого Новгорода, также являющихся документами стратегического планирования. Перечень муниципальных программ утвержден постановлением Администрации Великого Новгорода от 25.10.2013 № 5530 (в ред. от 30.12.2013 № 6803, от 17.03.2014 № 1380, от 03.07.2014 № 3512, от 14.08.2014 № 4343, от 02.10.2014 № 5181, от 10.03.2015 № 986, от 29.07.2015 № 3194, от 13.04.2016 № 1640, от 24.08.2016 № 3914, от 29.09.2016 № 4478, от 17.04.2017 № 1455, от 31.08.2017 № 3745, от 07.05.2019 № 1779, от 17.06.2019 № 2418, от 03.03.2020 № 742, от 26.03.2020 № 1104, от 25.06.2020 № 2221, от 17.07.2020 № 2544, от 22.04.2021 № 2229, от 03.08.2021 № 4180, от 31.08.2021 № 4624, от 31.03.2022 № 1320, от 15.08.2022 № 3763, от 16.08.2022 № 3789, от 04.04.2023 N 1503, от 30.06.2023 N 3213, от 29.01.2024 N 340, 30.08.2024 № 3759).

В муниципальных программах определены цели, достижение которых направлено на качественное решение проблем в различных областях жизни города.

Выполнение мероприятий муниципальных программ осуществлялось в рамках установленных полномочий в соответствии с приоритетами государственной политики,

определенными нормативно-правовыми актами Российской Федерации, стратегическими документами федерального и регионального уровней, национальными проектами.

Общие сведения о реализации муниципальных программ Великого Новгорода за 2024 год

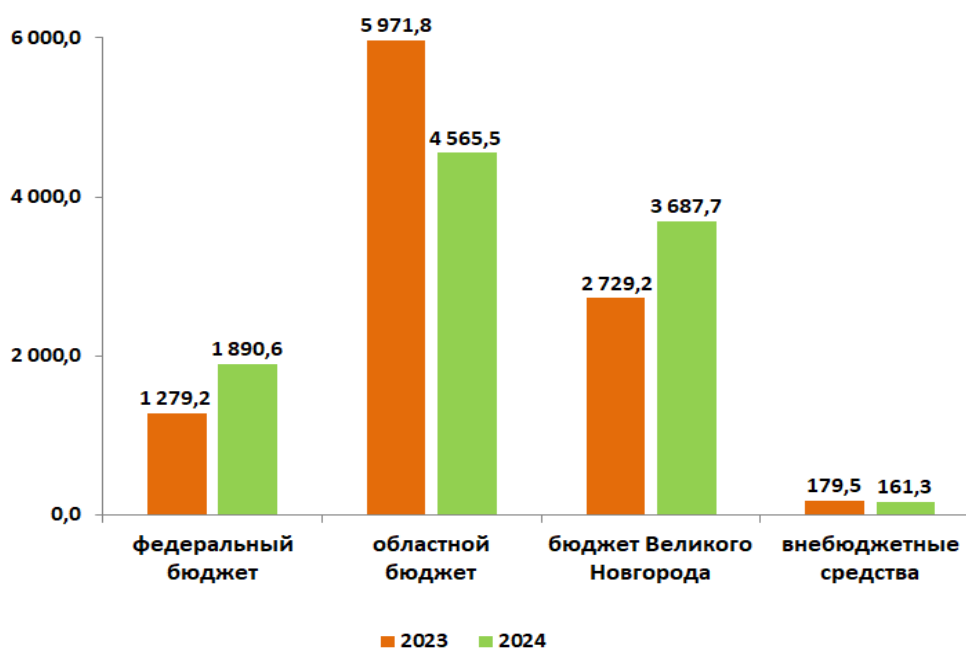
Финансирование муниципальных программ

Реализация муниципальных программ Великого Новгорода осуществлялась за счет средств федерального бюджета, бюджета Новгородской области, бюджета Великого Новгорода и внебюджетных источников (Приложение 1).

Всего на реализацию муниципальных программ в 2024 году направлено 10 305,2 млрд рублей, что на 1,4% больше, чем в 2023 году.

Бюджетные ассигнования бюджета Великого Новгорода на реализацию муниципальных программ в 2024 году, предусмотренные решением Думы Великого Новгорода от 26.12.2023 года № 75 на 01.01.2024 с учетом средств из вышестоящих бюджетов, составили 8 000,9 млн рублей. Уточненный план расходов бюджета Великого Новгорода на реализацию муниципальных программ в 2024 году, согласно сводной бюджетной росписи на 31 декабря 2024 года, с учетом средств из вышестоящих бюджетов составил 10 179,0 млн рублей. Кассовое исполнение расходов на реализацию муниципальных программ в 2024 году составило 10 143,9 млн рублей или 99,7% к уточненному плану.

Финансирование муниципальных программ Великого Новгорода в 2024 году по источникам в сравнении с 2023 годом, млн рублей



Объем бюджетных инвестиций на реализацию муниципальных программ, привлеченных из федерального и областного бюджетов в 2024 году составил 1 788,6 млн рублей, софинансирование из бюджета Великого Новгорода – 731,0 млн рублей.

На реализацию муниципальных программ в 2024 году направлено:

из федерального бюджета – 1 890,6 млн рублей, что в 47,8% больше, чем в 2023 году, 100,0% к плану на 2024 год;

из областного бюджета – 4 565,5 млн рублей или 76,5% к 2023 году, 99,8% от запланированного объема финансирования на 2024 год;

из бюджета Великого Новгорода – 3 687,7 млн рублей, что на 35,1% больше, чем в 2023 году, 99,3% от запланированного объема финансирования на 2024 год.

Объем средств, привлеченных из внебюджетных источников на реализацию муниципальных программ в отчетном году, составил 161,3 млн рублей или 89,9% к 2023 году и соответствует запланированному объему финансирования на 2024 год.

Причинами неполного расходования бюджетных средств являются:

экономия средств:

предусмотренных в 2024 году на содержание объектов, включенных в городскую казну (муниципальные квартиры) (муниципальная программа «Управление муниципальным имуществом и земельными ресурсами Великого Новгорода в 2017 – 2026 годах»);

предусмотренных в 2024 году на установку 2 указателей к объектам туристского интереса в пределах исторического центра Великого Новгорода. Контракт с единственным поставщиком не был заключен в связи с длительным сроком согласования места установки и наступлением неблагоприятных погодных условий;

перенос срока исполнения муниципальных контрактов на 2025 год по выполнению ремонтных работ памятника Лени Голикову и по благоустройству Ярославова Дворища (муниципальная программа «Благоустройство Великого Новгорода Великого Новгорода в 2017 - 2026 годах»);

расторжение контракта с недобросовестным подрядчиком, повлекшее за собой заключение нового контракта с продлением срока исполнения в 2025 году работ по строительству городского кладбища в н.п. Ермолино (муниципальная программа «Благоустройство Великого Новгорода Великого Новгорода в 2017 - 2026 годах»);

несвоевременное поступление счетов на оплату по договорам с

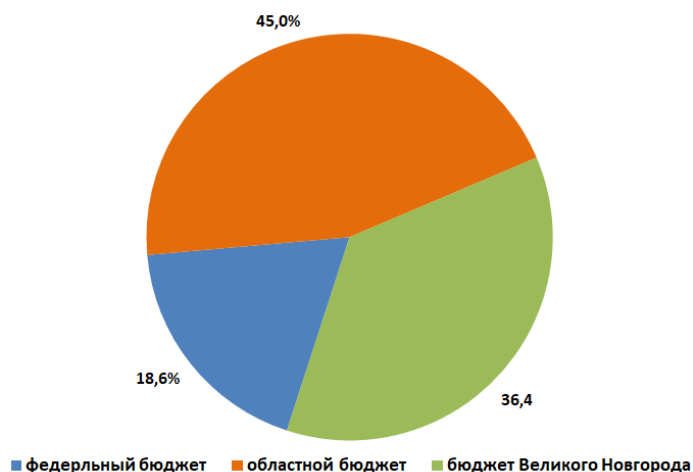
АО «Газпромгазораспределение Великий Новгород» за обслуживание в 2024 году газовых сетей, находящихся в муниципальной собственности, повлекшее за собой перенос части запланированных лимитов с 2024 года на 2025 год (муниципальная программа «Улучшение жилищных условий граждан и повышение качества жилищно-коммунальных услуг в Великом Новгороде на 2017 – 2026 годы);

неиспользованная часть средств:

при выполнении работ по капитальному ремонту муниципального жилого помещения № 75, дома 28 по наб. А. Невского. В ходе проведения ремонта в указанном жилом помещении произошло разрушение внутренних межкомнатных перегородок, что не позволило завершить предусмотренные контрактом объемы работ в установленный срок. Завершение контракта перенесено на 2025 год.

Причины неполного расходования бюджетных средств в ходе реализации муниципальной программы «Совершенствование и содержание дорожного хозяйства Великого Новгорода» на 2017 - 2027 годы не установлены ввиду отсутствия отчета о ходе реализации указанной программы.

В структуре бюджетных средств, привлеченных на реализацию муниципальных программ доли, приходящиеся на федеральный бюджет, областной бюджет и бюджет Великого Новгорода составляют, соответственно, 18,6% (в 2023 году – 12,8%), 45,0% (в 2023 году - 59,8%) и 36,4% (в 2023 году – 27,4%).



Общая сумма бюджетных инвестиций на реализацию мероприятий муниципальных программ в 2024 году составила 2 519,6 млн рублей, в том числе средства, привлеченные из федерального и областного бюджетов - 1 788,6 млн рублей, софинансирование из бюджета Великого Новгорода – 731,0 млн рублей.

В 2024 году Великий Новгород принимал участие в реализации национальных проектов «Образование», «Безопасные и качественные дороги», «Жилье и городская среда». Общий объем средств, направленных на их реализацию в отчетном году составил 2 537,0 млн рублей, в том числе средства федерального бюджета – 1 145,0 млн рублей, областного бюджета – 716,6 млн рублей, бюджета Великого Новгорода – 675,4 млн рублей.

Наибольший объем средств в структуре программных расходов бюджета Великого Новгорода приходился в 2024 году на программы в социально-культурной сфере (71,7%), в том числе на муниципальные программы:

«Развитие муниципальной системы образования Великого Новгорода» на 2017 - 2026 годы направлено 61,5% расходов бюджета Великого Новгорода на муниципальные программы;

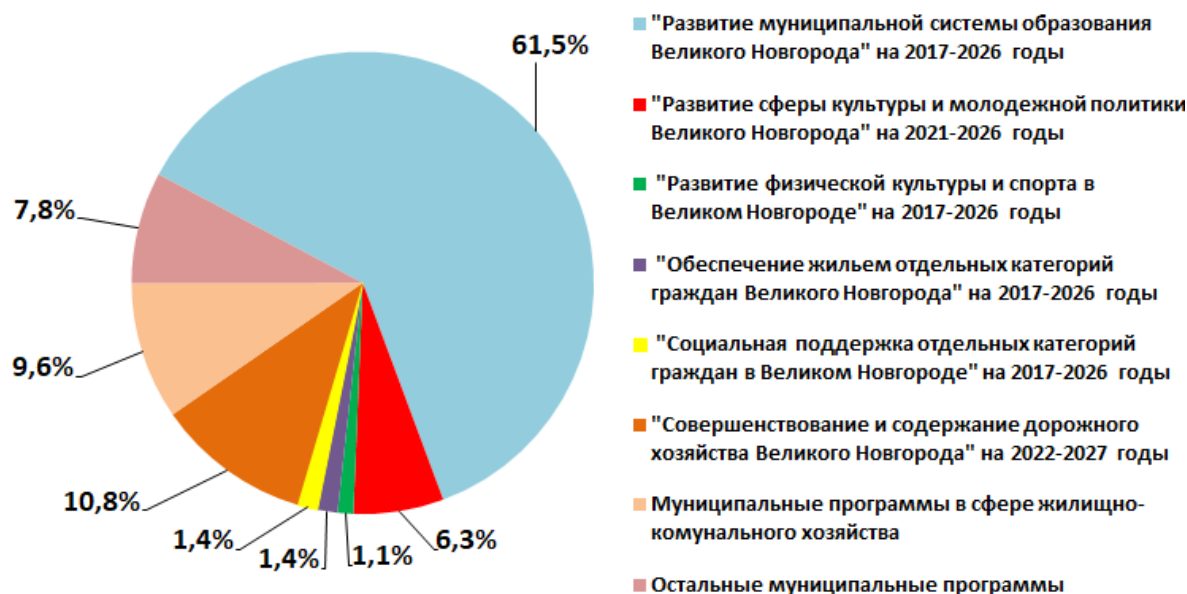
«Развитие сферы культуры и молодежной политики Великого Новгорода» на 2022 - 2026 годы – 6,3%;

«Обеспечение жильем отдельных категорий граждан Великого Новгорода» на 2017 - 2026 годы – 1,4%;

«Социальная поддержка отдельных категорий граждан в Великом Новгороде» на 2017 – 2026 годы – 1,4%.

«Развитие физической культуры и спорта в Великом Новгороде» на 2017 - 2026 годы – 1,1%;

На жилищно-коммунальное хозяйство в структуре программных расходов бюджета Великого Новгорода приходится 9,6%, на дорожное хозяйство – 10,8%.



Сведения о финансировании в разрезе муниципальных программ представлены в Приложении 1.

Результаты выполнения

мероприятий и целевых показателей муниципальных программ

Анализ результативности муниципальных программ Великого Новгорода по итогам 2024 года проведен без учета муниципальной программы «Совершенствование и содержание дорожного хозяйства Великого Новгорода» на 2017 - 2027 годы по причине не предоставления в комитет экономического развития и инвестиций в соответствии с установленным Порядком отчета о ходе реализации и оценке эффективности реализации указанной муниципальной программы ответственным исполнителем (комитет по управлению городским и дорожным хозяйством).

В 2024 году в рамках муниципальных программ была запланирована реализация 87 основных мероприятий, в том числе 320 мероприятий, из которых выполнено 318 мероприятий или 99,0% (без учета мероприятий муниципальной программы, по которой не представлен отчет), из них по 5 мероприятиям выполнение работ продлено на 2025 год.

Муниципальными программами на 2024 год установлено 210 целевых показателей, из них достигнуто 189 показателей или 90,0% (без учета мероприятий муниципальной программы, по которой не представлен отчет).

В ходе реализации 10 муниципальных программ достигнуты все установленные (87) на 2024 год плановые значения целевых показателей. В остальных муниципальных программах количество достигнутых целевых показателей от общего количества по программе варьируется от 66,7-91,3%.

№ п.п	Наименование муниципальной программы	Количество целевых показателей	Количество недостигнутых целевых показателей	Количество достигнутых целевых показателей от общего количества показателей (%)	Причина недостижения показателя (показателей)
Комитет по образованию					
1.	«Развитие муниципальной системы образования Великого Новгорода» на 2017 – 2026 годы	23	2	91,3	Рост доли обучающихся во вторую смену обусловлен: - увеличением численности школьников в 2023/2024 учебном году на

№ п.п	Наименование муниципальной программы	Количество целевых показателей	Количество недостиженных целевых показателей	Количество достигнутых целевых показателей от общего количества показателей (%)	Причина недостижения показателя (показателей)
					<p>206 человек; - началом функционирования с 1 сентября 2025 года новой построенной в 2024 году школы на 1501 место в Державинском районе города.</p> <p>Отклонение по доле использования сертификата персонализированного учета в дополнительном образовании сложилось ввиду невнесения ответственным исполнителем соответствующего изменения в плановое значение показателя</p>
Управление по физической культуре и спорту					
2.	«Развитие физической культуры и спорта в Великом Новгороде» на 2017 – 2026 годы	21	2	90,5	<p>Сокращение числа граждан, выполнивших нормативы комплекса ГТО обусловлено увеличением числа граждан, приступивших, но не выполнивших полный комплекс ГТО на знак отличия и изъявивших желание принять участие в выполнении норм ГТО в 2025 году.</p> <p>Снижение доли занимающихся на этапе высшего спортивного мастерства обусловлено сокращением числа международных стартов, а также в</p>

№ п.п	Наименование муниципальной программы	Количество целевых показателей	Количество недостиженных целевых показателей	Количество достигнутых целевых показателей от общего количества показателей (%)	Причина недостижения показателя (показателей)
					связи с переездом спортсменов для продолжения обучения в высших учебных заведениях олимпийского резерва
Комитет культуры					
3.	«Развитие сферы культуры и молодежной политики Великого Новгорода» на 2021 - 2026 годы	22	0	100,0	
Комитет по молодежной политике и работе с общественными организациями					
4.	«Патриотическое воспитание населения Великого Новгорода» на 2022-2026 годы	5	0	100,0	
Комитет по туризму и зарубежным связям					
5.	«Развитие туризма и туристской деятельности на территории Великого Новгорода» на 2023 – 2029 годы	5	1	80,0	Недостижение показателя по количеству туристических запросов, обработанных на базе туристско-информационного центра «Красная изба» обусловлено ликвидацией соответствующего учреждения – МБУ «ЦРТ «Красная Изба» в соответствии с постановлением Администрации Великого Новгорода от 19.07.2024 № 3118
Комитет экономического развития и инвестиций					
6.	«Развитие малого и среднего предпринимательства» на 2017 - 2026 годы	3	0	100,0	
Комитет финансов					

№ п.п	Наименование муниципальной программы	Количество целевых показателей	Количество недостиженных целевых показателей	Количество достигнутых целевых показателей от общего количества показателей (%)	Причина недостижения показателя (показателей)
7.	«Управление муниципальными финансами Великого Новгорода» на 2017 -2026 годы	10	0	100,0	
Комитет муниципальной службы					
8.	«Совершенствование системы местного самоуправления Великого Новгорода» на 2017 - 2026 годы	15	0	100,0	
Комитет по управлению муниципальным имуществом и земельными ресурсами Великого Новгорода					
9.	«Управление муниципальным имуществом и земельными ресурсами Великого Новгорода» на 2017 - 2026 годах	11	2	81,8	Не достижение плановых показателей: - по количеству объектов, находящихся в казне, по которым проведена оценка рыночной стоимости обусловлено заключением в 2023 году долгосрочных договоров аренды недвижимого имущества, со сроком действия более 1 года; - по количеству земельных участков, поставленных на кадастровый учет, обусловлено отсутствием потребности в образовании земельных участков, в том числе под автомобильными дорогами, проездами, муниципальной собственностью
Отдел по вопросам обороны и правоохранительных органов					
10.	«Обеспечение общественного порядка и противодействие преступности в Великом	9	3	66,7	Увеличение числа зарегистрированных преступлений обусловлено:

№ п.п	Наименование муниципальной программы	Количество целевых показателей	Количество недостиженных целевых показателей	Количество достигнутых целевых показателей от общего количества показателей (%)	Причина недостижения показателя (показателей)
	Новгороде» на 2023-2027 годы				<p>- ростом количества фактов неправомерного доступа к компьютерной информации (+637);</p> <p>- некомплект личного состава правоохранительных органов, отрицательно сказывающийся на результативности деятельности (отмечен рост количества зарегистрированных тяжких и особо тяжких преступлений на 15,8%).</p> <p>Ежегодный отмечающийся рост числа пациентов наркологических учреждений обусловлен нормами действующего законодательства, в том числе приказом Минздрава РФ от 30.07.2019 № 573н, исключающего снятие с диспансерного наблюдения пациентов по причине отсутствия сведений о них в течение длительного времени, а также направления пациентов в места лишения свободы. В 2025 году ожидается внесение изменений в указанный приказ;</p> <p>Рост числа преступлений, связанных с незаконным оборотом наркотических средств, обусловлен</p>

№ п.п	Наименование муниципальной программы	Количество целевых показателей	Количество недостиженных целевых показателей	Количество достигнутых целевых показателей от общего количества показателей (%)	Причина недостижения показателя (показателей)
					интенсификацией работы полиции в этом направлении и увеличением количества изъятых из оборота психотропных средств.
МКУ «Управление по делам ГО и ЧС Великого Новгорода»					
11.	«Защита населения и территорий от чрезвычайных ситуаций природного и техногенного характера, обеспечение первичных мер пожарной безопасности и безопасности людей на водных объектах на территории Великого Новгорода» на 2017 - 2026 годы	16	0	100,0	
Комитет по строительству и архитектуре					
12.	«Развитие градостроительства в Великом Новгороде» на 2022 – 2027 годах	4	0	100,0	
13.	«Развитие жилищного строительства на территории Великого Новгорода» на 2017 - 2026 годы	6	2	67,0	Недостижение плановых значений показателей доступности жилья обусловлено удорожанием стоимости 1 кв. м жилья
Комитет по управлению городским и дорожным хозяйством					
14.	«Создание условий для обеспечения качественными услугами жилищно-коммунального хозяйства граждан Великого Новгорода» на 2014 - 2026 годы	8	1	87,5	Недостижение планового показателя по исполнению судебных решений по капитальному ремонту общего имущества МКД обусловлено: - выполнением работ по 2 МКД, имеющим судебные решения, в рамках подпрограммы «Капитальный ремонт и (или) замена лифтов в Великом Новгороде»

№ п.п	Наименование муниципальной программы	Количество целевых показателей	Количество недостиженных целевых показателей	Количество достигнутых целевых показателей от общего количества показателей (%)	Причина недостижения показателя (показателей)	
					де»; - несостоявшимся аукционом по 1 МКД; - незавершившимися в истекшем году судебными разбирательствами по 2 МКД, работы по которым были не приняты МКУ «Городское хозяйство»	
15.	«Совершенствование и содержание дорожного хозяйства Великого Новгорода» на 2017 - 2027 годы	Отчет по муниципальной программе не представлен				
16.	«Благоустройство Великого Новгорода» на 2017 - 2026 годах	22	2	91,0	Недостижение показателей по количеству благоустроенных территорий общего пользования и количеству благоустроенных мест массового отдыха обусловлено несвоевременной корректировкой плановых значений данных показателей в соответствии с запланированными мероприятиями на 2024 год	
17.	«Улучшение жилищных условий граждан и повышение качества жилищно-коммунальных услуг в Великом Новгороде» на 2017 – 2026 годы	12	4	66,7	Недостижение показателя по доле проб питьевой воды в распределительной водопроводной сети, не соответствующих установленным требованиям, в общем объеме проб, отоб-	

№ п.п	Наименование муниципальной программы	Количество целевых показателей	Количество недостиженных целевых показателей	Количество достигнутых целевых показателей от общего количества показателей (%)	Причина недостижения показателя (показателей)
					<p>ранных по результатам производственного контроля качества питьевой воды, обусловлено продлением срока выполнения мероприятия по реконструкции системы водо-снабжения Великого Новгорода, по завершении которого в 2025 году установленные показатели будут улучшены;</p> <p>Недостижение показателя по удельному количеству аварий и засоров канализационной сети обусловлено износом канализационных сетей и периодическими нарушениями в использовании системы канализации со стороны населения;</p> <p>Недостижение показателя по количеству прекращений подачи тепловой энергии обусловлено произошедшей аварийной ситуацией на тепловых сетях;</p> <p>Недостижение показателя по количеству энергосервисных до-</p>

№ п.п	Наименование муниципальной программы	Количество целевых показателей	Количество недостиженных целевых показателей	Количество достигнутых целевых показателей от общего количества показателей (%)	Причина недостижения показателя (показателей)
					говоров (контрактов), заключенных муниципальными учреждениями обусловлено отсутствием денежных средств у муниципальных учреждений на выполнение указанных мероприятий
18.	«Формирование современной городской среды на территории Великого Новгорода» на 2018 - 2026 годы	2	0	100,0	
19.	«Формирование законопослушного поведения участников дорожного движения в муниципальном образовании – городском округе Великий Новгород» на 2020 – 2026 годы	7	0	100,0	
Управление по жилищным вопросам и социальной поддержке граждан					
20.	«Обеспечение жильем отдельных категорий граждан Великого Новгорода» на 2017 - 2026 годы	3	1	66,7	Недостижение показателя по количеству детей-сирот и лиц из их числа, обеспеченных жилыми помещениями, обусловлено не заключением гражданами договоров найма специализированного жилого помещения по жилым помещениям, приобретенным и предоставленным постановлениями Администрации Великого Новгорода в 2024 году
21.	«Переселение граждан, проживающих на территории Великого Новгорода, из	3	1	67,0	Расселение граждан производилось в жилые помещения из

№ п.п	Наименование муниципальной программы	Количество целевых показателей	Количество недостиженных целевых показателей	Количество достигнутых целевых показателей от общего количества показателей (%)	Причина недостижения показателя (показателей)
	жилищного фонда, признанного аварийным в установленном порядке, и из жилых помещений, признанных непригодными для проживания в установленном порядке» на 2017-2026 годы				освобожденного муниципального жилищного фонда путем предоставления жилых помещений по договорам социального найма, гражданам, проживающим в муниципальных жилых помещениях, и по договорам мены гражданам, проживающим в жилых помещениях, находящихся в собственности граждан. Недостижение показателя по количеству переселенных граждан сложилось ввиду отсутствия решения суда по одному жилому помещению о признании граждан, утратившими право пользования помещением
22.	«Социальная поддержка отдельных категорий граждан в Великом Новгороде» на 2017 – 2026 годы	3	0	100,0	
	ВСЕГО	210	21	90,0	

Сведения о достижении установленных целевых показателей муниципальных программ представлены в Приложении 2.

Степень достижения целевых показателей и выполняемых мероприятий муниципальных программ (подпрограмм) представлена в обобщенных результатах оценки эффективности реализации муниципальных программ (Приложение 3).

Обобщенные результаты оценки эффективности муниципальных программ

Оценка эффективности муниципальных программ (далее – оценка эффективности) по итогам 2024 года проведена ответственными исполнителями муниципальных программ Великого Новгорода в соответствии с установленным Порядком по следующим критериям:

- степень достижения плановых значений целевых показателей;
- степень реализации мероприятий;
- степень соответствия запланированному уровню расходов муниципальной программы (подпрограммы);
- эффективность использования средств муниципальной программы (подпрограммы) за счет всех источников финансирования.

Обобщенные результаты оценки эффективности муниципальных программ представлены в Приложении 3.

В соответствии с результатами оценки эффективности, 17 муниципальных программ признаны эффективными, 4 - умеренно эффективными. Неэффективные муниципальные программы отсутствуют.

Не определены результаты эффективности реализации по 1 муниципальной программе «Совершенствование и содержание дорожного хозяйства Великого Новгорода» на 2017 - 2026 годы ввиду отсутствия предоставленного отчета о ходе реализации и оценке эффективности (ответственный исполнитель – комитет по управлению городским и дорожным хозяйством).

Оценка эффективности муниципальных программ составила от 0,91 до 1,00 в случаях, если достигнуты или практически достигнуты установленные целевые показатели, выполнены запланированные мероприятия.

Оценка эффективности муниципальных программ составила 0,77 - 0,90 в случаях, если установленные целевые показатели в основном достигнуты, запланированные мероприятия в основном выполнены.

В ходе анализа итогов результативности за 2024 год отмечено:


частичное выполнение 5 мероприятий в муниципальных программах «Создание условий для обеспечения качественными услугами жилищно-коммунального хозяйства граждан Великого Новгорода» на 2014 – 2026 годы, «Улучшение жилищных условий граждан и повышение качества жилищно-коммунальных услуг в Великом Новгороде» на 2017-2026 годы и «Благоустройство Великого Новгорода в 2017 – 2026 годах»,

ответственным исполнителем которых является комитет по управлению городским и дорожным хозяйством. Обоснование причин не выполнения мероприятий указанных муниципальных программ в полном объеме представлены в разделе «Финансирование и выполнение целевых показателей муниципальных программ»;

невыполнение 1 мероприятия муниципальной программы за счет внебюджетных источников. Заявленный инвестором ООО «Т2» инвестиционный проект «Создание объекта социально-культурного назначения «Парк исторической реконструкции «Рюрик-парк» не завершен в заявленный срок (2024 год). Заявлений от инвестора о продлении срока реализации инвестпроекта не поступало (муниципальная программа «Развитие малого и среднего предпринимательства Великого Новгорода» на 2017 - 2026 годы);

невыполнения 1 мероприятия по установке 2 указателей к объектам туристского интереса в пределах исторического центра Великого Новгорода, что обусловлено длительным сроком согласования места установки и наступлением неблагоприятных погодных условий, в результате чего ввиду больших рисков неисполнения контракта в 2024 году подрядчик отказался от заключения муниципального контракта (муниципальная программа «Развитие туризма и туристской деятельности на территории Великого Новгорода» на 2017-2029 годы).

**Председатель комитета экономического
развития и инвестиций Администрации
Великого Новгорода**



Д.А. Гугнин

**Сведения о финансировании
муниципальных программ Великого Новгорода в 2024 году**

(тыс. рублей)

№ п/ п	Наименование муниципальной программы	Всего		Средства федерального бюджета		Средства областного бюджета		Средства бюджета Великого Новгорода		Внебюджетные источники	
		план на год	кассовый расход	план на год	кассовый расход	план на год	кассовый расход	план на год	кассовый расход	план на год	кассовый расход
1	2	3	4	5	6	7	8	9	10	11	12
1.	Муниципальная программа Великого Новгорода "Развитие муниципальной системы образования Великого Новгорода" на 2017 - 2026 годы	6 330 635,50	6 330 251,80	1 286 352,70	1 286 352,70	2 982 271,70	2 981 889,80	1 974 575,60	1 974 573,80	87 435,50	87 435,50
	в том числе:										
	Подпрограмма "Развитие общего и дополнительного образования"	6 011 779,70	6 011 603,80	1 238 772,90	1 238 772,90	2 954 724,60	2 954 548,70	1 818 282,20	1 818 282,20	0,00	0,00
	Подпрограмма "Организация отдыха, оздоровления и занятости детей и подростков в каникулярное время"	224 074,80	224 074,80	47 579,80	47 579,80	16 217,70	16 217,70	72 841,80	72 841,80	87 435,50	87 435,50
	Подпрограмма "Обеспечение реализации муниципальной программы Великого Новгорода "Развитие муниципальной системы образования Великого Новгорода"	94 781,00	94 573,20	0,00	0,00	11 329,40	11 123,40	83 451,60	83 449,80	0,00	0,00
	Подпрограмма "Создание дополнительных мест в образовательных учреждениях, осуществляющих образовательную деятельность по программам дошкольного образования"	0,00	0,00	0,00	0,00	0,00	0,00	0,00	0,00	0,00	0,00
2.	Муниципальная программа Великого Новгорода "Развитие физической культуры и спорта в Великом Новгороде" на 2017 - 2026 годы	113 663,00	113 663,00	0,00	0,00	9 540,10	9 540,10	104 122,90	104 122,90	0,00	0,00

	в том числе:										
	Подпрограмма "Развитие физической культуры и массового спорта в Великом Новгороде"	101 267,50	101 267,50	0,00	0,00	9 540,10	9 540,10	91 727,40	91 727,40	0,00	0,00
	Подпрограмма "Обеспечение реализации муниципальной программы "Развитие физической культуры и спорта в Великом Новгороде"	12 395,50	12 395,50	0,00	0,00	0,00	0,00	12 395,50	12 395,50	0,00	0,00
3.	Муниципальная программа Великого Новгорода "Развитие сферы культуры и молодежной политики Великого Новгорода" на 2021 — 2026 годы	638 142,70	638 142,70	4 626,50	4 626,50	100 141,80	100 141,80	533 374,40	533 374,40	0,00	0,00
	в том числе:										
	Подпрограмма "Развитие сферы культуры Великого Новгорода"	565 681,10	565 681,10	4 626,50	4 626,50	100 141,80	100 141,80	460 912,80	460 912,80	0,00	0,00
	Подпрограмма "Реализация молодежной политики на территории Великого Новгорода"	27 752,70	27 752,70	0,00	0,00	0,00	0,00	27 752,70	27 752,70	0,00	0,00
	Подпрограмма "Обеспечение реализации муниципальной программы Великого Новгорода "Развитие сферы культуры и молодежной политики Великого Новгорода"	44 708,90	44 708,90	0,00	0,00	0,00	0,00	44 708,90	44 708,90	0,00	0,00
4.	Муниципальная программа Великого Новгорода "Развитие туризма и туристской деятельности на территории Великого Новгорода" на 2017 - 2029 годы	5 775,20	5 729,10	0,00	0,00	0,00	0,00	4 560,50	4 514,40	1 214,70	1 214,70
5.	Муниципальная программа Великого Новгорода "Развитие малого и среднего предпринимательства Великого Новгорода" на 2017 - 2026 годы	32 001,80	32 001,80	0,00	0,00	0,00	0,00	1 196,80	1 196,80	30 805,00	30 805,00

6.	Муниципальная программа Великого Новгорода "Управление муниципальными финансами Великого Новгорода" на 2017 - 2026 годы	38 113,90	38 113,90	0,00	0,00	0,00	0,00	38 113,90	38 113,90	0,00	0,00
	в том числе:										
	Подпрограмма "Организация и обеспечение осуществления бюджетного процесса, управление муниципальным долгом Великого Новгорода"	38 113,90	38 113,90	0,00	0,00	0,00	0,00	38 113,90	38 113,90	0,00	0,00
	Подпрограмма "Повышение эффективности бюджетных расходов Великого Новгорода"	0,00	0,00	0,00	0,00	0,00	0,00	0,00	0,00	0,00	0,00
7.	Муниципальная программа Великого Новгорода "Совершенствование системы местного самоуправления" на 2017 - 2026 годы	10 772,70	10 772,70	0,00	0,00	6 778,70	6 778,70	3 994,00	3 994,00	0,00	0,00
	в том числе:										
	Подпрограмма "Развитие системы профессиональной службы в органах местного самоуправления"	71,00	71,00	0,00	0,00	0,00	0,00	71,00	71,00	0,00	0,00
	Подпрограмма "Содействие развитию гражданского общества и поддержка социально ориентированных некоммерческих организаций на территории Великого Новгорода"	10 678,70	10 678,70	0,00	0,00	6 778,70	6 778,70	3 900,00	3 900,00	0,00	0,00
	Подпрограмма "Противодействие коррупции"	23,00	23,00	0,00	0,00	0,00	0,00	23,00	23,00	0,00	0,00

8. Муниципальная программа Великого Новгорода "Управление муниципальным имуществом и земельными ресурсами Великого Новгорода в 2017 - 2026 годах"	65 516,70	65 499,80	4 528,90	4 528,90	1 062,40	1 062,40	59 925,40	59 908,50	0,00	0,00
9. Муниципальная программа Великого Новгорода "Защита населения и территорий от чрезвычайных ситуаций природного и техногенного характера, обеспечение первичных мер пожарной безопасности и безопасности людей на водных объектах на территории Великого Новгорода" на 2017 - 2026 годы	72 863,34	72 862,74	0,00	0,00	20 613,07	20 613,07	52 250,27	52 249,67	0,00	0,00
в том числе:										
Подпрограмма "Реализация первичных мер пожарной безопасности на территории Великого Новгорода"	6 928,74	6 928,74	0,00	0,00	0,00	0,00	6 928,74	6 928,74	0,00	0,00
Подпрограмма "Развитие и эксплуатация аппаратно-программного комплекса Безопасный город" на территории Великого Новгорода"	20 105,10	20 105,10	0,00	0,00	18 115,00	18 115,00	1 990,10	1 990,10	0,00	0,00
Подпрограмма "Обеспечение безопасности и охраны жизни людей на водных объектах, оборудование и оснащение спасательных постов в местах массового отдыха населения и обучение населения плаванию и приемам спасания на воде в Великом Новгороде"	82,10	82,00	0,00	0,00	0,00	0,00	0,00	0,00	82,10	82,00

	Подпрограмма "Обеспечение реализации муниципальной программы Великого Новгорода "Защита населения и территорий от чрезвычайных ситуаций, обеспечение первичных мер пожарной безопасности и безопасности людей на водных объектах на территории Великого Новгорода"	45 747,40	45 746,90	0,00	0,00	2 498,07	2 498,07	43 249,33	43 248,83	0,00	0,00
10.	Муниципальная программа Великого Новгорода "Обеспечение общественного порядка и противодействие преступности в Великом Новгороде" на 2023 - 2027 годы	7 608,65	7 608,65	0,00	0,00	3 795,91	3 795,91	3 812,74	3 812,74	0,00	0,00
	в том числе:										
	Подпрограмма "Профилактика правонарушений в Великом Новгороде"	3 834,25	3 834,25	0,00	0,00	3 795,91	3 795,91	38,34	38,34	0,00	0,00
	Подпрограмма «Комплексные меры противодействия наркомании и зависимости от других психоактивных веществ в Великом Новгороде»	45,00	45,00	0,00	0,00	0,00	0,00	45,00	45,00	0,00	0,00
	Подпрограмма "Профилактика экстремизма в Великом Новгороде"	85,00	85,00	0,00	0,00	0,00	0,00	85,00	85,00	0,00	0,00
	Подпрограмма "Профилактика терроризма в Великом Новгороде"	3 644,40	3 644,40	0,00	0,00	0,00	0,00	3 644,40	3 644,40	0,00	0,00
11.	Муниципальная программа Великого Новгорода "Развитие градостроительства в Великом Новгороде в 2022-2027 годах"	32 195,00	31 889,00	0,00	0,00	31 000,00	31 000,00	1 195,00	889,00	0,00	0,00

12. Муниципальная программа Великого Новгорода "Создание условий для обеспечения качественными услугами жилищно-коммунального хозяйства граждан Великого Новгорода" на 2014 — 2026 годы	236 825,20	236 215,93	0,00	0,00	105 403,46	105 403,46	131 421,74	130 812,47	0,00	0,00
в том числе:										
Подпрограмма "Капитальный ремонт многоквартирных домов, расположенных на территории Великого Новгорода, в целях предотвращения аварийных и чрезвычайных ситуаций"	14 719,71	14 719,71	0,00	0,00	0,00	0,00	14 719,71	14 719,71	0,00	0,00
Подпрограмма "Капитальный ремонт внутренних инженерных сетей электрообеспечения в местах общего пользования с целью обеспечения технической возможности устройства поквартирного учета потребления электрической энергии в многоквартирных домах Великого Новгорода, имевших до 1 марта 2005 года статус общежития"	0,00	0,00	0,00	0,00	0,00	0,00	0,00	0,00	0,00	0,00
Подпрограмма "Ремонт муниципальных помещений многоквартирных домов в Великом Новгороде"	11 730,70	11 193,26	0,00	0,00	0,00	0,00	11 730,70	11 193,26	0,00	0,00
Подпрограмма "Капитальный ремонт многоквартирных домов в муниципальной доле муниципального имущества"	19 759,16	19 759,16	0,00	0,00	0,00	0,00	19 759,16	19 759,16	0,00	0,00
Подпрограмма "Капитальный ремонт многоквартирных домов в Великом Новгороде"	75 872,57	75 872,57	0,00	0,00	5 403,46	5 403,46	70 469,11	70 469,11	0,00	0,00

	Подпрограмма "Капитальный ремонт многоквартирных домов в рамках реализации Федерального закона от 21 июля 2007 г. N 185-ФЗ "О Фонде содействия реформированию жилищно-коммунального хозяйства"	0,00	0,00	0,00	0,00	0,00	0,00	0,00	0,00	0,00	0,00
	Подпрограмма "Снос ветхих и аварийных домов"	4 246,98	4 246,98	0,00	0,00	0,00	0,00	4 246,98	4 246,98	0,00	0,00
	Подпрограмма "Капитальный ремонт и (или) замена лифтов в многоквартирных домах Великого Новгорода"	7 182,60	7 110,00	0,00	0,00	0,00	0,00	7 182,60	7 110,77	0,00	0,00
	Подпрограмма "Капитальный ремонт фасадов многоквартирных домов Великого Новгорода"	103 313,48	103 313,48	0,00	0,00	100 000,00	100 000,00	3 313,48	3 313,48	0,00	0,00
13.	Муниципальная программа Великого Новгорода "Совершенствование и содержание дорожного хозяйства Великого Новгорода" на 2022 - 2027 годы	1 109 476,00	1 099 380,60	0,00	0,00	1 021 067,80	1 013 652,60	88 408,20	85 728,00	0,00	0,00
	в том числе:										
	Подпрограмма "Строительство, реконструкция, капитальный ремонт и ремонт автомобильных дорог Великого Новгорода"	сведения ответственным исполнителем муниципальной программы (комитет по управлению городским и дорожным хозяйством) не предоставлены									
	Подпрограмма "Содержание автомобильных дорог Великого Новгорода"										
	Подпрограмма "Обеспечение безопасности дорожного движения в Великом Новгороде"										
14.	Муниципальная программа Великого Новгорода "Благоустройство Великого Новгорода в 2017 - 2026 годах"	554 523,51	532 748,01	0,00	0,00	28 291,29	28 291,29	526 232,22	504 456,72	0,00	0,00

15. Муниципальная программа Великого Новгорода "Обеспечение жильем отдельных категорий граждан Великого Новгорода" на 2017- 2026 годы	175 032,58	175 032,58	15 574,39	15 574,39	119 503,46	119 503,46	5 984,63	5 984,63	33 970,10	33 970,10
в том числе:										
Подпрограмма "Обеспечение жильем молодых семей"	50 138,98	50 138,98	4 840,09	4 840,09	6 976,17	6 976,17	4 352,63	4 352,63	33 970,10	33 970,10
Подпрограмма "Социальная поддержка по улучшению жилищных условий многодетных семей"	1 632,00	1 632,00	0,00	0,00	0,00	0,00	1 632,00	1 632,00	0,00	0,00
Подпрограмма "Обеспечение жилыми помещениями детей-сирот и детей, оставшихся без попечения родителей, а также лиц из их числа по договорам найма специализированных жилых помещений"	123 261,60	123 261,60	10 734,31	10 734,31	112 527,29	112 527,29	0,00	0,00	0,00	0,00
16. Муниципальная программа Великого Новгорода "Переселение граждан, проживающих на территории Великого Новгорода, из жилищного фонда, признанного аварийным в установленном порядке, и из жилых помещений, признанных непригодными для проживания в установленном порядке" на 2017 - 2026 годы	0,00	0,00	0,00	0,00	0,00	0,00	0,00	0,00	0,00	0,00
17. Муниципальная программа Великого Новгорода "Социальная поддержка отдельных категорий граждан в Великом Новгороде" на 2017 - 2026 годы	147 843,50	146 302,70	0,00	0,00	82 606,20	81 270,00	65 237,30	65 032,70	0,00	0,00

	Подпрограмма "Благоустройство дворовых территорий многоквартирных домов Великого Новгорода"	48 764,13	48 764,13	30 659,80	30 659,80	948,24	948,24	9 294,49	9 294,49	7 861,60	7 861,60
	Подпрограмма "Благоустройство общественных территорий Великого Новгорода"	75 639,86	75 636,18	30 659,80	30 659,80	948,24	948,24	44 031,82	44 028,13	0,00	0,00
21.	Муниципальная программа "Формирование законопослушного поведения участников дорожного движения в муниципальном образовании - городском округе Великий Новгород" на 2020-2026 годы	45,00	45,00	0,00	0,00	0,00	0,00	45,00	45,00	0,00	0,00
22.	Муниципальная программа "Патриотическое воспитание населения Великого Новгорода" на 2022-2026 годы	1 580,40	1 580,40	0,00	0,00	0,00	0,00	1 580,40	1 580,40	0,00	0,00
ВСЕГО:		10 340 294,70	10 305 168,31	1 890 637,70	1 890 637,70	4 574 657,68	4 565 524,38	3 713 712,43	3 687 719,35	161 286,89	161 286,89

**Сведения
о достижении значений целевых показателей муниципальных программ Великого Новгорода
за 2024 год**

№ п/п	Наименование целевого показателя, единица измерения	Значения целевого показателя		
		2023 год	2024 год	
			план	факт
1.	Муниципальная программа Великого Новгорода «Развитие муниципальной системы образования Великого Новгорода» на 2017 - 2026 годы			
1.1.	Доля детей в возрасте от 1,5 до 7 лет, охваченных услугами дошкольного образования, в общей численности детей указанного возраста (%)	96,40	96,4	96,4
1.2.	Доля образовательных учреждений, в которых созданы современные условия (%):	100,0	100,0	100,0
	доля учащихся, занимающихся по Федеральным государственным образовательным стандартам (далее - ФГОС)			
	доля учащихся, обучающихся во вторую смену	5,5	2,3	5,5
1.3.	Доля МООО, в которых создана безбарьерная среда (%)	47,0	47,0	47,0
1.4.	Доля детей от 5 до 18 лет, охваченных программами дополнительного образования, в том числе	83,83	81,0	81,98
	технической и естественно-научной направленностями, в общей численности занимающихся дополнительным образованием (%)	36,2	25,0	33,5
1.5.	Доля обучающихся, получивших аттестат (%): об основном общем образовании о среднем общем образовании	98,0	98,0	98,5
		99,6	98,0	99,68
1.6.	Выполнение целевого показателя по средней заработной плате педагогических работников МДОО в соответствии с Указом Президента Российской Федерации от 7 мая 2012 г. N 597 «О мероприятиях по реализации государственной социальной политики» (%)	100,2	100,0	100,4
1.7.	Выполнение целевого показателя по средней заработной плате педагогических работников МООО в соответствии с Указом Президента Российской Федерации от 7 мая 2012 г. N 597 «О мероприятиях по реализации государственной социальной политики» (%)	100,3	100,0	100,0

1.8.	Выполнение целевого показателя по средней заработной плате педагогических работников МОДО в соответствии с Планом мероприятий («дорожной картой») (%)	106,7	100,0	100,0
1.9.	Доля детей, охваченных дополнительным образованием с использованием сертификатов персонифицированного дополнительного образования (%), из них:	83,83	81,0	81,98
	сертификатами персонифицированного учета	58,17	66,5	56,08
	сертификатами персонифицированного финансирования	25,66	14,5	25,9
1.10.	Доля МООО, являющихся в текущем финансовом году получателями субсидии на внедрение целевой модели цифровой образовательной среды в МООО, в которых проведено обновление и техническое обслуживание (ремонт) средств (программного обеспечения и оборудования), приобретенных в рамках субсидии на внедрение целевой модели цифровой образовательной среды в МООО (%)	-	-	-
1.11.	Доля обучающихся, получающих начальное общее образование в МОО, получающих бесплатное горячее питание, к общему количеству обучающихся, получающих начальное общее образование в МОО (%)	100	100	100
1.12.	Количество реализованных муниципальных проектов (штук)	1	1	1
1.13.	Число зданий МООО, охваченных мероприятиями по проведению капитального ремонта с целью модернизации школьных систем образования	3	2	2
1.14.	Количество МООО, в которых проведены мероприятия по обеспечению деятельности советников директора по воспитанию и взаимодействию с детскими общественными объединениями	17	23	23
1.15.	Показатель 15. Создание новых мест в общеобразовательных организациях (мест)	-	1501	1501
1.15.	Доля детей, охваченных организованными формами каникулярного отдыха и оздоровления, в общем количестве детей школьного возраста до 17 лет включительно (%)	84,5	76,6	78,0
1.16.	Выполнение муниципальных заданий (%)	100	не менее 99	100
1.17.	Выполнение муниципальных и иных полномочий (%)	100	100	100

1.18.	Уровень финансирования мероприятий муниципальной программы (%)	100	100	100
1.19.	Количество созданных мест для детей в возрасте от 2 месяцев до 3 лет (мест)	-	-	-
1.20.	Количество созданных мест для детей в возрасте от 1,5 до 3 лет (мест)	-	-	-
2.	Муниципальная программа Великого Новгорода «Развитие физической культуры и спорта в Великом Новгороде» на 2017 – 2026 годы			
2.1.	Доля населения, систематически занимающегося физической культурой и спортом, от общей численности населения от 3 до 79 лет (%)	54,5	56,8	57,4
2.2.	Доля обучающихся и студентов, систематически занимающихся физической культурой и спортом, от общей численности населения данной категории (%)	94,5	94,9	94,9
2.3.	Доля детей и подростков в возрасте от 6 до 15 лет, занимающихся в спортивных организациях, в общей численности лиц данной категории населения (проценты)	84,0	84,0	89,9
2.4.	Доля граждан, выполнивших нормативы Всероссийского физкультурно-спортивного комплекса "Готов к труду и обороне" (ГТО), в общей численности населения, принявшего участие в выполнении нормативов (%)	44,7	41,2	37,4
2.5.	Доля граждан, занимающихся физической культурой и спортом по месту работы, в общей численности населения, занятого в экономике (%)	37,5	40,0	40,0
2.6.	Доля детей и молодежи в возрасте от 3 до 29 лет, систематически занимающихся физической культурой и спортом, от общей численности детей и молодежи (%)	88,0	87,7	90,0
2.7.	Доля граждан среднего возраста (женщины от 30 до 54 лет, мужчины от 30 до 59 лет), систематически занимающихся физической культурой и спортом, от общей численности граждан среднего возраста (%)	51,0	35,0	48,0
2.8.	Доля граждан старшего возраста (женщины от 55 до 79 лет, мужчины от 60 до 79 лет), систематически занимающихся физической культурой и спортом, от общей численности граждан старшего возраста (%)	20,0	12,5	18,4
2.9.	Доля лиц с ограниченными возможностями здоровья и инвалидов, систематически занимающихся физической культурой и спортом, от общей численности данной категории населения (%)	16,5	13,5	17,0
2.10.	Доля лиц с ограниченными возможностями здоровья и инвалидов в возрасте от 6 до 18 лет, систематически занимающихся физической культурой и спортом, от общей численности данной категории населения (%)	62,0	64,0	64,0
2.11.	Эффективность использования существующих объектов спорта (%)	89,3	89,4	89,6

2.12.	Уровень обеспеченности граждан спортивными сооружениями исходя из единовременной пропускной способности объектов спорта (%)	84,0	84,2	84,5
2.13.	Доля граждан, удовлетворенных качеством предоставления муниципальных услуг, предоставляемых управлением, от общего числа граждан, оценивших качество предоставления муниципальных услуг, не менее (%)	95,0	не менее 95,0	Не менее 95,0
2.14.	Доля занимающихся на этапе высшего спортивного мастерства в организациях, осуществляющих спортивную подготовку, в общем количестве занимающихся на этапе совершенствования спортивного мастерства в организациях, осуществляющих спортивную подготовку (%)	36,4	35,8	23,2
2.15.	Доля организаций, оказывающих услуги по спортивной подготовке в соответствии с федеральными стандартами спортивной подготовки, в общем количестве организаций в сфере физической культуры и спорта, в том числе для лиц с ограниченными возможностями здоровья и инвалидов (%)	100,0	100,0	100,0
2.16.	Доля занимающихся по программам спортивной подготовки в организациях ведомственной принадлежности сферы физической культуры и спорта, в общем количестве занимающихся в организациях ведомственной принадлежности сферы физической культуры и спорта (%)	100,0	100,0	100,0
2.17.	Единовременная пропускная способность объектов спорта, введенных в эксплуатацию в рамках муниципальной программы по направлению, касающемуся совершенствования условий для развития массового спорта (человек)	45	45	45
2.18.	Обеспеченность Великого Новгорода специалистами в области физической культуры и спорта (%)	121,1	109,30	122,0
2.19.	Доля спортсменов-разрядников от общего количества лиц, занимающихся в системе спортивных школ (%)	40,1	32,4	49,1
2.20.	Доля спортсменов-разрядников в общем количестве лиц, занимающихся в системе спортивных школ олимпийского резерва (%)	19,8	14,0	42,0
2.21.	Доля спортсменов-разрядников, имеющих разряды и звания от первого спортивного разряда до спортивного звания "Заслуженный мастер спорта", в общем количестве спортсменов-разрядников, занимающихся в системе спортивных школ олимпийского резерва (%)	35,8	36,0	55,5
3.	Муниципальная программа Великого Новгорода «Развитие сферы культуры и молодежной политики Великого Новгорода» на 2021 - 2026 годы			
3.1.	Количество посещений театрально-концертных мероприятий на 1000 человек населения (ед.)	601,9	541	565,94

3.2.	Количество посещений платных мероприятий культурно-досуговых учреждений на 1000 человек населения (ед.)	612,5	482	490,49
3.3.	Сохранение числа автономных некоммерческих организаций, получающих поддержку из бюджета Великого Новгорода (единиц)	2,0	2	2
3.4.	Повышение уровня удовлетворенности граждан, проживающих в Великом Новгороде, качеством предоставления муниципальных услуг в сфере культуры (процент удовлетворенных от общего числа опрошенных)	73,0	73,5	73,5
3.5.	Число посещений муниципальных библиотек на 1000 человек населения (посещений)	5158,6	4353	5184,06
3.6.	Повышение уровня удовлетворенности граждан, проживающих в Великом Новгороде, качеством библиотечного обслуживания (% удовлетворенных от общего числа опрошенных)	73,0	73,5	73,5
3.7.	Доля учащихся общеобразовательных учреждений, занимающихся в учреждениях дополнительного образования в сфере культуры (процентов)	8,2	8,13	8,38
3.8.	Число учащихся детских школ искусств, являющихся участниками городских, региональных, всероссийских, международных конкурсов, фестивалей (человек)	80	80	80
3.9.	Повышение уровня удовлетворенности граждан, проживающих в Великом Новгороде, качеством дополнительного образования детей в сфере культуры и искусства (% удовлетворенных от общего числа опрошенных)	73,1	73,5	73,5
3.10.	Увеличение доли объектов культурного наследия, состоящих в муниципальной собственности Великого Новгорода, находящихся в удовлетворительном состоянии (%)	88,0	77,5	96,0
3.11.	Увеличение доли объектов культурного наследия (зданий-памятников), находящихся в муниципальной собственности и включенных в Единый государственный реестр объектов культурного наследия, на которых установлены информационные надписи и обозначения (%)	81	85,0	85
3.12.	Количество мемориальных досок, установленных в честь выдающихся личностей и исторических событий (единиц)	5	3	4
3.13.	Увеличение числа посещений культурных мероприятий по сравнению с показателем 2019 года (раз)	1,25	1,4	1,47
3.14.	Количество участников детских и молодежных формирований, объединений, клубов по интересам (человек)	2425	2330	2402

3.15.	Количество получивших содействие в трудоустройстве молодежи (в том числе во временном трудоустройстве) (человек)	1800	1800	1800
3.16.	Доля молодежи в возрасте от 14 до 35 лет, вовлеченной в мероприятия, направленные на выявление и развитие талантов, лидеров, молодых людей, обладающих инициативными качествами и вовлеченных в творческую деятельность, от общего количества молодежи в возрасте от 14 до 35 лет, проживающей на территории Великого Новгорода (%)	48,5	34,0	58,1
3.17.	Доля граждан, вовлеченных центрами (сообществами, объединениями) поддержки добровольчества (волонтерства) на базе образовательных организаций, некоммерческих организаций, государственных и муниципальных учреждений в добровольческую (волонтерскую) деятельность, от общего количества населения, проживающего на территории Великого Новгорода (%)	13,0	14,0	14,58
3.18.	Доля молодежи в возрасте от 14 до 35 лет, принявшей участие в массовых профилактических мероприятиях, направленных на профилактику негативных явлений и формирование здорового образа жизни, от общего количества молодежи в возрасте от 14 до 35 лет, проживающей на территории Великого Новгорода (%)	62,7	58,6	58,6
3.19.	Достижение значений целевых показателей муниципальной программы (% выполнения от числа показателей)	96	99	100
4.	Муниципальная программа Великого Новгорода «Развитие туризма и туристской деятельности на территории Великого Новгорода» на 2023– 2029 годы			
4.1.	Количество лиц, размещенных на базе коллективных средств размещения (человек)	270 192	250 000	298 022
4.2.	Въездной туристский поток (человек)	391 778	397 000	414 251
4.3.	Количество посетителей объектов экскурсионного показа (человек)	1 090 296	780 000	1 169 264
4.4.	Среднегодовой коэффициент загрузки гостиниц (%)	58,0	41,3	54,1
4.5.	Количество туристских запросов, обработанных на базе туристско-информационного центра (единиц)	56 553	37 000	28 441
5.	Муниципальная программа Великого Новгорода «Развитие малого и среднего предпринимательства» на 2017 - 2025 годы			
5.1.	Количество малых и средних предприятий в расчете на 10 тысяч человек населения Великого Новгорода (единиц)	186,76	151,2	186,67

5.2.	Доля среднесписочной численности работников малых и средних предприятий (без внешних совместителей) в среднесписочной численности работников всех предприятий и организаций (без внешних совместителей) (%)	34,9	30,8	36,9
5.3.	Среднемесячная заработная плата на малых и средних предприятиях Великого Новгорода (тыс. рублей)	45,6	40,6	46,8
6.	Муниципальная программа Великого Новгорода «Управление муниципальными финансами Великого Новгорода» на 2017 -2026 годы			
6.1.	Уровень качества управления муниципальными финансами Великого Новгорода за отчетный период (по результатам оценки департамента финансов Новгородской области) (степень), не ниже	II	II	оценка за 2024 год производится в конце 2025 года
6.2.	Отсутствие нарушений требований бюджетного законодательства за отчетный период (по результатам оценки департамента финансов Новгородской области) (да/нет)	да	да	да
6.3.	Отсутствие просроченной задолженности по муниципальным долговым обязательствам Великого Новгорода в отчетном финансовом году (да/нет)	да	да	да
6.4.	Отношение объема расходов на обслуживание муниципального долга Великого Новгорода к объему расходов бюджета Великого Новгорода, за исключением объема расходов, которые осуществляются за счет субвенций, предоставляемых из областного бюджета, в отчетном финансовом году (%), не более	0,03	9,5	0,03
6.5.	Доля условно утвержденных расходов в общем объеме расходов бюджета Великого Новгорода на первый и второй год планового периода (%), не менее	0	0	0
6.6.	Соблюдение установленных бюджетным законодательством требований и сроков составления проекта бюджета Великого Новгорода (да/нет)	да	да	да
6.7.	Исполнение бюджета Великого Новгорода по доходам без учета безвозмездных поступлений к утвержденному уровню (%), не менее	109,2	98,0	110,4
6.8.	Объем просроченной кредиторской задолженности по выплате заработной платы и пособий по социальной помощи населению за счет средств бюджета Великого Новгорода (млн. рублей)	0	0	0

6.9.	Отношение дефицита бюджета Великого Новгорода (за вычетом объема снижения остатков средств на счетах по учету средств бюджета и объема поступлений от продажи акций и иных форм участия в капитале, находящихся в муниципальной собственности) к общему годовому объему доходов бюджета Великого Новгорода без учета безвозмездных поступлений в отчетном финансовом году (%), не более	0,3	8,8	6,0
6.10.	Своевременность представления в министерство финансов Новгородской области бюджетной отчетности об исполнении бюджета Великого Новгорода (да/нет)	да	да	да
6.11.	Доля устраненных нарушений законодательства Российской Федерации, к общему количеству выявленных КРУ нарушений, предлагаемых к устранению в представлениях (%), не менее	100,0	70,0	100,0
6.12.	Доля возмещенных средств бюджета Великого Новгорода, использованных с нарушением законодательства Российской Федерации, к общей сумме средств, предлагаемых к возмещению в предписаниях (%), не менее	100,0	70,0	100,0
6.13.	Уровень долговой нагрузки на бюджет Великого Новгорода (отношение объема муниципального долга к общему объему доходов бюджета Великого Новгорода без учета безвозмездных поступлений) (%), не более	69,0	94,0	54,1
6.14.	Доля кредитов кредитных организаций в общем объеме муниципального долга Великого Новгорода (%), не более	0,0	92,0	0,0
6.15.	Отношение объема налоговых и неналоговых доходов бюджета Великого Новгорода за отчетный финансовый год к году, предшествующему отчетному (в сопоставимых условиях) (%), не менее	114,4	103,9	127,2
6.16.	Отношение недополученных доходов по местным налогам в результате действия налоговых льгот, предоставленных решениями Думы Великого Новгорода, к общему объему поступивших местных налогов (%), не более	1,0	4,7	1,5
6.17.	Количество проведенных заседаний комиссии по укреплению налоговой и бюджетной дисциплины (единиц), не менее	12	10	12
6.18.	Удельный вес расходов бюджета Великого Новгорода, формируемых в рамках муниципальных программ Великого Новгорода, в общем объеме расходов бюджета Великого Новгорода (%), не менее	95,4	90,0	95,0

6.19.	Наличие опубликованных на официальном сайте Администрации Великого Новгорода в информационно-телекоммуникационной сети «Интернет» проекта бюджета Великого Новгорода и годового отчета об исполнении бюджета Великого Новгорода в доступной для граждан форме (да/нет)	да	да	да
6.20.	Количество выборных должностных лиц, муниципальных служащих и служащих, а также работников муниципальных учреждений, получивших дополнительное профессиональное образование, принявших участие в семинарах, в сфере повышения эффективности бюджетных расходов (человек), не менее	7	4	6
7.	Муниципальная программа Великого Новгорода «Совершенствование системы местного самоуправления Великого Новгорода» на 2017 – 2026 годы			
7.1.	Доля муниципальных служащих органов местного самоуправления Великого Новгорода, лиц, замещающих муниципальные должности в органах местного самоуправления Великого Новгорода, и иных работников органов местного самоуправления Великого Новгорода, прошедших профессиональную переподготовку и повышение квалификации (%)	22,5	5	26
7.2.	Количество проектов общественных организаций, получивших поддержку на условиях софинансирования за счет средств субсидии бюджета Великого Новгорода на конкурсной основе (ед.)	8	7	8
7.3.	Доля общественных организаций, получивших имущественную поддержку (в виде предоставления муниципальных помещений в безвозмездное пользование на комиссионной основе) (в % от общего числа поданных заявок, не менее)	95	95	95
7.4.	Количество информационных сообщений о деятельности некоммерческих организаций, размещенных на портале Администрации Великого Новгорода (или с использованием иных информационных ресурсов) (ед., не менее)	12	12	12
7.5.	Количество соглашений о сотрудничестве между Администрацией Великого Новгорода и некоммерческими организациями (ед.)	38	30	36
7.6.	Количество реализованных проектов местных инициатив граждан (ед., не менее)	-	-	-
7.7.	Количество реализованных проектов, инициированных территориальным общественным самоуправлением (ед., не менее)	10	29	29

7.8.	Количество общегородских мероприятий по анализу и популяризации идей гражданского общества и общественного самоуправления на территории Великого Новгорода (ед., не менее)	5	3	4
7.9.	Количество информационных встреч с участием руководителей Администрации Великого Новгорода и ее структурных подразделений на базе отделов-центров по работе с населением по месту жительства (ед., не менее)	15	4	15
7.10.	Доля нормативных правовых актов по вопросам противодействия коррупции, приведенных в соответствие с федеральным и областным законодательством (%)	100,0	100,0	100,0
7.11.	Доля устраненных коррупциогенных факторов в проектах муниципальных правовых актов (муниципальных правовых актах), прошедших антикоррупциогенную экспертизу, от общего числа выявленных коррупциогенных факторов (%)	100,0	100,0	100,0
7.12.	Доля муниципальных служащих, руководителей муниципальных учреждений, представивших неполные (недостоверные) сведения о доходах, расходах об имуществе и обязательствах имущественного характера, от общего числа лиц, обязанных представлять указанные сведения, и понесших ответственность за нарушение (%)	10,86	1	-
7.13.	Доля поступивших представлений прокуратуры по вопросам нарушения законодательства в сфере муниципальных закупок от общего числа поступивших представлений прокуратуры за отчетный период (%)	0,78	4,0	2,4
7.14.	Общее количество информационно-аналитических материалов и публикаций по теме коррупции и противодействия коррупции (ед.)	94	9	168
7.15.	Доля установленных фактов коррупции от общего количества жалоб и обращений граждан, поступивших за отчетный период (%)	0	0	0
8.	Муниципальная программа Великого Новгорода «Защита населения и территорий от чрезвычайных ситуаций природного и техногенного характера, обеспечение первичных мер пожарной безопасности и безопасности людей на водных объектах на территории Великого Новгорода» на 2017 - 2026 годы			
8.1.	Количество пожаров на территории Великого Новгорода, (ед.)	296	431	265
8.2.	Количество погибших и травмированных при пожарах людей (чел.)	24	16	16
8.3.	Количество исправных источников наружного противопожарного водоснабжения на территории Великого Новгорода (ед.)	1 265	1 314	1331

8.4.	Повышение уровня обеспеченности первичными средствами пожарной безопасности жилых и общественных зданий, находящихся в муниципальной собственности (%)	99	99	99
8.5.	Увеличение покрытия звуковым сигналом территории Великого Новгорода (%)	70	80	82
8.6.	Увеличение возможностей подключения к сетям ЛСО и РАСЦО (%)	70	80	82
8.7.	Повышение уровня готовности технического обеспечения АСЦО к стабильной работе (%)	70	80	83
8.8.	Сокращение времени комплексного реагирования экстренных оперативных служб на обращения населения по единому номеру системы «112» на территории Великого Новгорода (минут)	20	20	20
8.9.	Количество эксплуатируемых видеочкамер на территории Великого Новгорода в рамках внедрения АПК «Безопасный город» (шт.)	356	356	494
8.10.	Количество подготовленных мест массового отдыха населения на водных объектах с целью обеспечения их безопасности, охраны жизни и здоровья населения (ед.)	2	0	0
8.11.	Количество оборудованных и оснащенных на 100 % спасательных постов в местах массового отдыха населения на водных объектах (ед.)	2	2	2
8.12.	Количество случаев гибели людей в местах, подготовленных для отдыха на водных объектах Великого Новгорода (ед.)	0	1	0
8.13.	Проведение учений и тренировок по вопросам гражданской обороны и чрезвычайным ситуациям с органами местного самоуправления и организациями Великого Новгорода с проведением практических мероприятий (ед.)	7	4	6
8.14.	Количество обученных в области гражданской обороны, защиты населения от чрезвычайных ситуаций: руководителей занятий по гражданской обороне и защите от чрезвычайных ситуаций в организациях; инструкторов-консультантов учебно-консультационных пунктов; классных руководителей, учителей муниципальных образовательных учреждений; руководителей нештатных аварийно-спасательных формирований (ед.)	231	250	250
8.15.	Восполнение резерва материальных ресурсов для ликвидации последствий чрезвычайных ситуаций и в целях гражданской обороны до утвержденной	88,0	89,0	89,0

	номенклатуры (%)			
8.16.	Доля отремонтированных защитных сооружений гражданской обороны, готовых к использованию по назначению (%)	50,0	50,0	52,0
9.	Муниципальная программа Великого Новгорода «Управление муниципальным имуществом и земельными ресурсами Великого Новгорода в 2017 – 2026 годах»			
9.1.	Количество объектов, находящихся в казне, по которым приняты меры по их содержанию (шт.)	50	20	47
9.2.	Количество объектов, находящихся в казне, по которым приняты меры по их страхованию (шт.)	50	45	49
9.3.	Количество объектов, находящихся в казне, по которым проведена оценка рыночной стоимости (шт.)	85	74	43
9.4.	Количество объектов недвижимого имущества, на которые сформированы пакеты документов для проведения регистрационных действий (шт.)	220	75	2743
9.5.	Количество предоставленных земельных участков на различных правах в рамках полномочий муниципального образования – городского округа Великий Новгород (ед.)	394	200	635
9.6.	Количество земельных участков, поставленных на кадастровый учёт (шт.)	79	50	32
9.7.	Доля площади земельных участков, являющихся объектами налогообложения земельным налогом, от общей площади территории городского округа Великий Новгород (%)	70,89	70,97	71,08
9.8.	Исполнение бюджета Великого Новгорода по неналоговым доходам к утвержденному уровню (%), не менее	109,6	98,0	106,9
9.9.	Количество объектов недвижимости в кадастровых кварталах, в отношении которых проведены комплексные кадастровые работы (шт)	17 314	10 048	18 350
9.10.	Количество объектов инфраструктуры, приобретенных в муниципальную собственность (ед.)	0	0	0
9.11.	Достижение значений целевых показателей муниципальной программы (% выполнения от числа показателей)	100,0	100	100

10.	Муниципальная программа Великого Новгорода «Обеспечение общественного порядка и противодействие преступности в Великом Новгороде» на 2023 - 2027 годы			
10.1.	Количество совершенных преступлений по отношению к 2022 году (проценты), не более	119,7	99,8	135,4
10.2.	Число преступлений, совершенных в состоянии алкогольного опьянения, по отношению к 2022 году (проценты), не более	98,9	99,8	84,2
10.3.	Число преступлений, совершенных на улицах, по отношению к 2022 году (проценты), не более	86,0	99,7	78,5
10.4.	Число больных наркологическими расстройствами, зарегистрированных наркологическими учреждениями, с диагнозом «психические и поведенческие расстройства, вызванные употреблением психоактивных веществ» (распространенность)(суммарно по всем видам наркологических расстройств), по отношению к 2022 году (проценты), не более	108,3	99,6	115,0
10.5.	Количество зарегистрированных преступлений, связанных с незаконным оборотом наркотических средств и их прекурсоров или аналогов, сильнодействующих веществ, по отношению к 2022 году (проценты), не более	92,5	99,6	105,2
10.6.	Количество общественных, религиозных объединений и организаций, в отношении которых судом принято вступившее в законную силу решение о ликвидации или запрете деятельности по основаниям, предусмотренным Федеральным законом от 25 июля 2022г. № 114-ФЗ «О противодействии экстремистской деятельности» (единицы)	0	0	0
10.7.	Количество содержащих экстремистские материалы информационных ресурсов в информационно-телекоммуникационных сетях, доступ к которым был ограничен на территории Великого Новгорода или с которых такие материалы были удалены (единицы)	0	0	0
10.8.	Количество выявленных в средствах массовой информации материалов террористического содержания (единицы)	0	0	0
10.9.	Недопущение совершения террористических актов (террористический акт)	0	0	0
11.	Муниципальная программа Великого Новгорода «Развитие градостроительства в Великом Новгороде в 2022 – 2027 годах»			
11.1.	Количество подготовленных проектов (документов) о внесении изменений в Генеральный план Великого Новгорода (единиц)	0	1	1
11.2.	Количество подготовленных проектов (документов) о внесении изменений в Правила землепользования и застройки Великого Новгорода (единиц)	3	3	3

11.3.	Доля территориальных зон, сведения о границах которых внесены в государственный кадастр недвижимости (%)	85	100	100
11.4.	Количество подготовленной документации по планировке территорий (единиц)	3	3	3
11.5.	Площадь территории городского округа Великий Новгород, в отношении которой выполнена топографическая съемка (га)	0	0	0
11.6.	Наполнение государственной информационной системы обеспечения градостроительной деятельности Новгородской области сведениями, документами и материалами в текстовой и графической формах (%)	0	0	0
12.	Муниципальная программа Великого Новгорода «Создание условий для обеспечения качественными услугами жилищно-коммунального хозяйства граждан Великого Новгорода» на 2014 - 2026 годы			
12.1.	Процент освоения денежных средств от общего объема финансирования, запланированного на очередной финансовый год на выполнение мероприятий по предотвращению возможности возникновения аварийных и чрезвычайных ситуаций посредством проведения капитального ремонта отдельных конструктивных элементов многоквартирных домов (далее – МКД) (%)	100,0	100,0	100
12.2.	Общая площадь муниципальных жилых помещений, в которых проводятся мероприятия по капитальному ремонту (тыс. кв. м)	1,0	1,0	1
12.3.	Общая площадь муниципальных жилых помещений, содержащихся за счет средств бюджета Великого Новгорода (тыс. кв. м)	4,027	4,027	4,027
12.4.	Процент внесения взносов от общей доли финансирования, запланированной на очередной финансовый год (%)	100,0	100,0	100
12.5.	Количество исполненных судебных решений (ед.)	46	22	17
12.6.	Площадь освобожденных земельных участков (кв.м)	1960,0	1000	3177
12.7.	Количество отремонтированных и(или) знаменных лифтов, отработавших нормативный срок службы	1	-	2
12.8.	Количество отремонтированных фасадов (ед.)	11	23	23
13.	Муниципальная программа Великого Новгорода «Совершенствование и содержание дорожного хозяйства Великого Новгорода» на 2022 - 2027 годы			
13.1.	Протяженность капитально отремонтированных автомобильных дорог/тротуаров/велодорожек Великого Новгорода (м)	отчетные данные не представлены	513,0/516,0/0/1210,0	отчетные данные не представлены
13.2.	Количество капитально отремонтированных автомобильных дорог/тротуаров/велодорожек Великого Новгорода (шт.)		2/2/0/6	
13.3.	Количество отремонтированных искусственных сооружений (шт.)		-	
13.4.	Протяженность отремонтированных автомобильных дорог/тротуаров Великого		40422,65/716	

	Новгорода (м)	8,8
13.5.	Количество отремонтированных автомобильных дорог/тротуаров Великого Новгорода (шт.)	81/11
13.6.	Площадь отремонтированных автомобильных дорог/тротуаров Великого Новгорода (кв. м)	411798,7/27803,0
13.7.	Количество разработанной проектно-сметной документации на ремонт и капитальный ремонт объектов улично-дорожной сети (шт.)	3
13.8.	Протяженность построенных автомобильных дорог/тротуаров/велодорожек Великого Новгорода (п. м)	670,0/1340,0/1340,0
13.9.	Площадь построенных автомобильных дорог/тротуаров/велодорожек Великого Новгорода (кв. м)	4690,0/2680,0/2010,0
13.10.	Количество разработанной проектно-сметной документации на строительство автомобильных дорог/тротуаров/велодорожек (шт.)	0/0/0
13.11.	Площадь реконструированных автомобильных дорог/ тротуаров/велодорожек Великого Новгорода (кв. м)	3297,0/1884,0/1413,0
13.12.	Количество разработанной проектно-сметной документации на реконструкцию автомобильных дорог/тротуаров/велодорожек (шт.)	0/0/0
13.13.	Площадь отремонтированных автомобильных дорог Великого Новгорода с твёрдым покрытием/грунтовых (кв. м)	30000,0/8000,0
13.14.	Протяженность нанесенной дорожной разметки на автомобильных дорогах/разметки «Пешеходный переход» (п. м/кв. м)	75,0/8000,0
13.15.	Количество средств регулирования дорожного движения, подлежащих текущему содержанию (шт.)	3500
13.16.	Количество замененных/устроенных вновь искусственных неровностей на проезжей части дорог (шт.)	2
13.17.	Количество светофорных объектов, подлежащих текущему содержанию (шт.)	66
13.18.	Протяженность пешеходных направляющих ограждений, подлежащих содержанию (п. м)	10000,0
13.19.	Площадь автомобильных дорог, подлежащих содержанию (уборка городских территории) (кв.м.)	2564279,0
13.20.	Количество разработанной проектно-сметной документации на строительство светофорных объектов (шт.)	1
13.21.	Количество построенных светофорных объектов (шт.)	-
13.22.	Количество разработанной проектно-сметной документации на строительство	-

	пешеходных переходов (шт.)			
13.23.	Количество построенных пешеходных переходов		-	
13.24.	Количество разработанной проектно-сметной документации на строительство автобусных остановок (шт.)		-	
13.25.	Количество построенных автобусных остановок (шт.)		1	
13.26.	Оборудование ограничивающими пешеходными ограждениями перильного типа (ед.)		-	
13.27.	Количество замененных (устроенных вновь) пешеходных переходов (шт.)		-	
13.28.	Количество светофорных объектов, оборудованных интеллектуальной системой (шт.)		-	
13.29.	Количество устроенных разделительных островков (шт.)		-	
14.	Муниципальная программа Великого Новгорода «Благоустройство Великого Новгорода в 2017 - 2026 годах»			
14.1.	Количество обслуживаемых светильников (шт.)	10418	10418	10418
14.2.	Площадь обслуживаемых газонов (кв. м)	1600000	1600000	1600000
14.3.	Площадь обслуживаемых цветников (кв. м)	10345,72	10345,72	10345,72
14.4.	Количество обслуживаемых контейнерных площадок (шт.)	19	19	19
14.5.	Количество обслуживаемых детских игровых комплексов (шт.)	11	11	11
14.6.	Количество обслуживаемых торговых рядов (шт.)	47	47	47
14.7.	Количество обслуживаемых остановочных комплексов (шт.)	94	94	94
14.8.	Количество обслуживаемых кладбищ (ед.)	6	6	6
14.9.	Количество обслуживаемых воинских захоронений, памятников и мемориальных досок (ед.)	85	85	85
14.10.	Площадь территории Великого Новгорода, подлежащей уборке (кв. м)	2959206,75	2959206,75	2959206,75
14.11.	Количество обслуживаемых урн (шт.)	450	450	450
14.12.	Протяженность обслуживаемых сетей ливневой канализации (км)	162	162	162
14.13.	Освоение денежных средств, предусмотренных на исполнение судебных решений и оплату исполнительных листов (%)	100	100	100
14.14.	Количество проведенных экологических конкурсов (шт.)	1	1	1
14.15.	Количество участников природоохранной акции "Чистый берег" (человек)	3800	3600	3600
14.16.	Количество обследований воды, песка, дна в местах массового отдыха населения на водных объектах (шт.)	2	2	2

14.17.	Количество создаваемых контейнерных площадок (шт.)	25	15	15
14.18.	Количество отловленных безнадзорных животных (шт.)	112	95	96
14.19.	Количество благоустроенных территорий общего пользования (шт.)	5	9	5
14.20.	Количество обустроенных мест массового отдыха населения (городских парков) (шт.)	7	7	0
14.21.	Количество отремонтированных воинских захоронений (шт.)	7	7	7
14.22.	Количество отремонтированных зданий и сооружений муниципальной собственности (шт.)	1	-	1
15.	Муниципальная программа Великого Новгорода «Обеспечение жильем отдельных категорий граждан Великого Новгорода» на 2017 - 2026 годы			
15.1.	Количество молодых семей, улучшивших жилищные условия (единиц)	17	12	12
15.2.	Количество многодетных семей, улучшивших жилищные условия (единиц)	1	1	1
15.3.	Количество детей-сирот и детей, оставшихся без попечения родителей, а также лиц из их числа, обеспеченных жилыми помещениями (человек)	68	46	45
16.	Муниципальная программа Великого Новгорода «Переселение граждан, проживающих на территории Великого Новгорода, из жилищного фонда, признанного аварийным в установленном порядке, и из жилых помещений, признанных непригодными для проживания в установленном порядке» на 2017 - 2026 годы			
16.1.	Количество расселенной площади (кв. м.)	651,7	234,3	297,3
16.2.	Количество расселенных помещений (единиц)	17	8	10
16.3.	Количество переселенных жителей (человек)	42	19	14
17.	Муниципальная программа Великого Новгорода «Улучшение жилищных условий граждан и повышение качества жилищно-коммунальных услуг в Великом Новгороде» на 2017 - 2026 годы			
17.1.	Доля проб питьевой воды в распределительной водопроводной сети, не соответствующих установленным требованиям, в общем объеме проб, отобранных по результатам производственного контроля качества питьевой воды (%)	34,0	33,0	35,8
17.2.	Количество перерывов в подаче питьевой воды, зафиксированных в местах исполнения обязательств, возникших в результате аварий, повреждений и иных технологических нарушений на объектах централизованной системы холодного водоснабжения, в расчете на протяженность сети в год (ед./км)	1,86	1,86	1,06
17.3.	Удельное количество аварий и засоров в расчете на протяженность канализационной сети в год (ед.)	10,0	9,8	11,7

17.4.	Количество мероприятий, направленных на устранение вреда, причиненного окружающей среде (ед.)	1	0	0
17.5.	Количество аварийных ситуаций на газовых распределительных сетях (шт.)	0	0	0
17.6.	Количество прекращений подачи тепловой энергии, теплоносителя в результате технологических нарушений на тепловых сетях (шт./год)	-	0	0,038
17.7.	Количество прекращен подачи тепловой энергии, теплоносителя в результате технологических нарушений на источниках тепловой энергии (шт./год)	0	0	0
17.8.	Повреждения в магистральных тепловых сетях (км/год)	-	1,13	1,13
17.9.	Повреждения в распределительных сетях систем отопления (км/год)	-	1,13	1,13
17.10.	Снижение в сопоставимых условиях объема потребления бюджетными учреждениями Великого Новгорода воды, дизельного и иного топлива, мазута, природного газа, тепловой энергии, электрической энергии к уровню 2016 года (%)	3	3	3
17.11.	Количество энергосервисных договоров (контрактов), заключенных муниципальными учреждениями (шт.)	2	5	0
17.12.	Доля многоквартирных домов, оборудованных узлами автоматического регулирования подачи тепловой энергии, в общем объеме многоквартирных домов на территории Великого Новгорода(%)	1,8	1,8	1,8
18.	Муниципальная программа Великого Новгорода « Развитие жилищного строительства на территории Великого Новгорода» на 2017 - 2026 годы			
18.1.	Годовой объем ввода жилья на территории Великого Новгорода (тыс. кв. м)	107,0	92,9	110,0
18.2.	Обеспеченность населения Великого Новгорода жильем (кв. м общей площади на одного человека)	27,12	27,40	28,5
18.3.	Коэффициент доступности жилья для населения Великого Новгорода (год)	4,20	3,03	3,12
18.4.	Площадь земельных участков, включенных в адресный перечень земельных участков, предоставленных жителям Великого Новгорода для жилищного строительства (га)	78,0	78,0	78,0
18.5.	Количество лет, необходимых семье, состоящей из трех человек, для приобретения стандартной квартиры общей площадью 54 кв. м с учетом среднего годового совокупного дохода семьи (лет)	14,8	8,0	14,48

18.6.	Объем ввода стандартного жилья (тыс. кв. м)	89,0	76,0	90,0
19.	Муниципальная программа "Формирование современной городской среды" на 2018 - 2025 годы			
19.1.	Количество благоустроенных дворовых территорий (ед.)	199	210	214
19.2.	Количество благоустроенных территорий общего пользования (ед.)	15	17	20
20.	Муниципальная программа «Социальная поддержка отдельных категорий граждан в Великом Новгороде» на 2017 – 2026 годы			
20.1.	Доля граждан, получивших меры социальной поддержки, от общей численности обратившихся граждан, имеющих право на получение данных мер в соответствии с решениями Думы Великого Новгорода, не менее (%)	100,0	100,0	100,0
20.2.	Доля семей, получивших меры социальной поддержки, от общей численности обратившихся граждан, имеющих право на получение данных мер в соответствии с законодательством Российской Федерации и Новгородской области, не менее (проценты)	100,0	100,0	100,0
20.3.	Доля граждан, получивших меры социальной поддержки, от общей численности обратившихся граждан, имеющих право на получение данных мер в соответствии с законодательством Новгородской области, не менее (проценты)	100,0	100,0	100,0
21.	Муниципальная программа «Формирование законопослушного поведения участников дорожного движения в муниципальном образовании – городском округе Великий Новгород» на 2020 – 2026 годы			
21.1.	Количество проведенных фестивалей "Дорожная азбука" для воспитанников детских садов (ед.)	1	1	1
21.2.	Количество проведенных конкурсов для юных инспекторов дорожного движения "Безопасное колесо" (ед.)	1	1	1
21.3.	Количество проведенных фестивалей-конкурсов "Дорожная безопасность" (ед.)	1	1	1
21.4.	Количество проведенных конкурсов "Заботливая мама" (ед.)	2	1	1
21.5.	Количество проведенных конкурсов "Лучший руководитель отряда ЮИД"	1	1	1
21.6.	Количество проведенных конкурсов "Лучший педагог по обучению основам безопасного поведения на дорогах"	1	1	1
21.7.	Охват учащихся образовательных организаций мероприятиями по выработке стереотипа законопослушного поведения и негативного отношения к правонарушениям в сфере дорожного движения (%)	100	100	100

22.	Муниципальная программа «Патриотическое воспитание населения Великого Новгорода на 2022-2026 годы»			
22.1.	Доля граждан Великого Новгорода, участвующих в мероприятиях по патриотическому воспитанию, от общего количества граждан Великого Новгорода (процентов)	50,0	50,0	70,5
22.2.	Число молодежи, принявшей участие в мероприятиях патриотической направленности (чел.)	14000	14250	22958
22.3.	Количество совместных мероприятий по патриотическому воспитанию, проведенных для граждан Великого Новгорода (ед.)	20	20	35
22.4.	Доля молодежи, занимающейся в действующих патриотических объединениях, клубах, поисковых отрядах (процентов от общего количества молодежи, проживающей на территории Великого Новгорода)	12,5	13,0	13,0
22.5.	Доля граждан, информированных о мероприятиях муниципальной программы, в общей численности граждан Великого Новгорода (процентов)	50,0	50,0	50,0

**Обобщенные результаты
оценки эффективности муниципальных программ Великого Новгорода
за 2024 год**

№ п/п	Муниципальная программа (подпрограмма)	Ответственный исполнитель	Степень достижения плановых значений целевых показателей (СПмп)	Степень реализации мероприятий (СМмп)	Степень соответствия запланированному уровню расходов (СРмп)	Эффективность использования средств (Эсмп)	Эффективность реализации муниципальной программы (подпрограммы) (ЭРмп)
1.	Развитие муниципальной системы образования Великого Новгорода на 2017 - 2026 годы	комитет по образованию Администрации Великого Новгорода					0,99
1.1.	развитие общего и дополнительного образования		0,96	1,00	1,00	1,00	0,96
1.2.	организация отдыха, оздоровления и занятости детей и подростков в каникулярное время		1,00	1,00	1,00	1,00	1,00
1.3.	обеспечение реализации муниципальной программы "Развитие муниципальной системы образования Великого Новгорода"		1,00	1,00	1,00	1,00	1,00
1.4.	создание дополнительных мест в образовательных учреждениях, осуществляющих образовательную деятельность по программам дошкольного образования		-	-	-	-	-
2.	Развитие сферы культуры и молодежной политики Великого Новгорода на 2021-2026 годы	комитет культуры Администрации Великого Новгорода					1,00
2.1.	развитие сферы культуры Великого Новгорода		1,00	1,00	1,00	1,00	1,00

2.2.	реализация молодежной политики на территории Великого Новгорода		1,00	1,00	1,00	1,00	1,00
2.3.	обеспечение реализации муниципальной программы "Развитие сферы культуры и молодежной политики"		1,00	1,00	1,00	1,00	1,00
3.	Патриотическое воспитание населения Великого Новгорода на 2022-2026 годы	комитет по молодежной политике и работе с общественными организациями Администрации Великого Новгорода	1,00	1,00	1,00	1,00	1,00
4.	Развитие физической культуры и спорта в Великом Новгороде на 2017- 2026 годы	управление по физической культуре и спорту Администрации Великого Новгорода					0,98
4.1.	развитие физической культуры и спорта в Великом Новгороде		0,97	1,00	1,00	1,00	0,97
4.2.	обеспечение реализации муниципальной программы "Развитие физической культуры и спорта в Великом Новгороде"		1,00	1,00	1,00	1,00	1,00
5.	Развитие туризма и туристской деятельности на территории Великого Новгорода на 2017 - 2029 годы	комитет по туризму и зарубежным связям Администрации Великого Новгорода	0,95	0,90	0,99	0,91	0,86
6.	Развитие малого и среднего предпринимательства Великого Новгорода на 2017 - 2026 годы	комитет экономического развития и инвестиций Администрации Великого Новгорода	1,00	0,80	1,00	0,80	0,80

7.	Управление муниципальными финансами Великого Новгорода на 2017- 2026 годы	комитет финансов Администрации Великого Новгорода					1,00
7.1.	организация и обеспечение осуществления бюджетного процесса, управление муниципальным долгом Великого Новгорода		1,00	1,00	1,00	1,00	1,00
7.2.	повышение эффективности бюджетных расходов Великого Новгорода		1,00	1,00	1,00	1,00	1,00
8.	Совершенствование системы местного самоуправления на 2017 - 2026 годы	комитет муниципальной службы Администрации Великого Новгорода					1,00
8.1.	развитие системы профессиональной службы в органах местного самоуправления		1,00	1,00	1,00	1,00	1,00
8.2.	содействие развитию гражданского общества и поддержка социально ориентированных некоммерческих организаций на территории Великого Новгорода		1,00	1,00	1,00	1,00	1,00
8.3.	противодействие коррупции		1,00	1,00	1,00	1,00	1,00
9.	Управление муниципальным имуществом и земельными ресурсами Великого Новгорода в 2017 - 2026 годах	комитет по управлению муниципальным имуществом и земельными ресурсами Великого Новгорода	0,92	1,00	0,99	1,00	0,92

10.	«Обеспечение общественного порядка и противодействие преступности в Великом Новгороде» на 2023 - 2027 годы	отдел по вопросам обороны и правоохранительных органов Администрации Великого Новгорода					0,98
10.1.	профилактика правонарушений в Великом Новгороде		1,06	1,00	1,00	1,00	1,06
10.2.	комплексные меры противодействия наркомании и зависимости от других психоактивных веществ в Великом Новгороде		0,86	1,00	1,00	1,00	0,86
10.3.	профилактика экстремизма в Великом Новгороде		1,00	1,00	1,00	1,00	1,00
10.4.	профилактика терроризма в Великом Новгороде		1,00	1,00	1,00	1,00	1,00
11.	Развитие градостроительства в Великом Новгороде в 2017 - 2027 годах	комитет по строительству и архитектуре Администрации Великого Новгорода	1,00	1,00	0,99	1,00	1,00
12.	Создание условий для обеспечения качественными услугами жилищно-коммунального хозяйства граждан Великого Новгорода на 2014 — 2026 годы	комитет по управлению городским и дорожным хозяйством Администрации Великого Новгорода					0,97
12.1.	капитальный ремонт многоквартирных домов, расположенных на территории Великого Новгорода, в целях предотвращения аварийных и чрезвычайных ситуаций		1,00	1,00	1,00	1,00	1,00

12.2.	капитальный ремонт внутренних инженерных сетей электроснабжения в местах общего пользования с целью обеспечения технической возможности устройства поквартирного учета потребления электрической энергии в многоквартирных домах Великого Новгорода, имевших до 1 марта 2005 года статус общежития		-	-	-	-	-
12.3.	ремонт муниципальных помещений многоквартирных домов в Великом Новгороде		1,00	0,97	0,95	1,00	1,00
12.4.	капитальный ремонт многоквартирных домов в муниципальной доле муниципального имущества		1,00	1,00	1,00	1,00	1,00
12.5.	капитальный ремонт многоквартирных домов в Великом Новгороде		0,77	1,00	1,00	1,00	0,77
12.6.	капитальный ремонт многоквартирных домов в рамках реализации Федерального закона от 21 июля 2007 г. N 185-ФЗ "О Фонде содействия реформированию жилищно-коммунального хозяйства"		-	-	-	-	-
12.7.	снос ветхих и аварийных домов		1,00	1,00	1,00	1,00	1,00
12.8.	капитальный ремонт и(или) замена лифтов в Великом Новгороде		1,00	1,00	0,99	1,00	1,00
12.9.	капитальный ремонт фасадов многоквартирных домов Великого Новгорода		1,00	1,00	1,00	1,00	1,00

13.	Улучшение жилищных условий граждан и повышение качества жилищно-коммунальных услуг в Великом Новгороде на 2017-2026 годы	комитет по управлению городским и дорожным хозяйством Администрации Великого Новгорода					0,79
13.1.	развитие инфраструктуры водоснабжения и водоотведения Великого Новгорода		0,92	0,82	1,00	0,82	0,75
13.2.	газификация Великого Новгорода		1,00	1,00	0,56	1,00	1,00
13.3.	энергосбережение в Великом Новгороде		0,67	1,00	1,00	1,00	0,67
13.4.	развитие инфраструктуры теплоснабжения Великого Новгорода		0,75	1,00	1,00	1,00	0,75
14.	Развитие жилищного строительства на территории Великого Новгорода на 2017-2026 годы	комитет по строительству и архитектуре Администрации Великого Новгорода					0,93
14.1.	стимулирование развития жилищного строительства на территории Великого Новгорода		0,93	1,00	1,00	1,00	0,93
14.2.	развитие арендного и некоммерческого жилищного фонда на территории Великого Новгорода		-	-	-	-	-
15.	Защита населения и территорий от чрезвычайных ситуаций природного и техногенного характера, обеспечение первичных мер пожарной безопасности и безопасности людей на водных объектах на территории Великого Новгорода на 2017-2026 годы	МКУ "Управление по делам ГО и ЧС Великого Новгорода"					1,00

15.1.	реализация первичных мер пожарной безопасности на территории Великого Новгорода		1,00	1,00	1,00	1,00	1,00
15.2.	развитие и эксплуатация аппаратно-программного комплекса "Безопасный город" на территории Великого Новгорода"		1,00	1,00	1,00	1,00	1,00
15.3.	обеспечение безопасности и охраны жизни людей на водных объектах, оборудование и оснащение спасательных постов в местах массового отдыха населения и обучение населения плаванию и приемам спасания на воде в Великом Новгороде		1,00	1,00	1,00	1,00	1,00
15.4.	обеспечение реализации муниципальной программы "Защита населения и территорий от чрезвычайных ситуаций природного и техногенного характера, обеспечение первичных мер пожарной безопасности и безопасности людей на водных объектах на территории Великого Новгорода"		1,00	1,00	1,00	1,00	1,00
16.	Совершенствование и содержание дорожного хозяйства Великого Новгорода на 2017 - 2025 годы	комитет по управлению городским хозяйством Администрации Великого Новгорода	сведения ответственным исполнителем муниципальной программы (комитет по управлению городским и дорожным хозяйством) не предоставлены				
16.1.	строительство, реконструкция, капитальный ремонт и ремонт автомобильных дорог Великого Новгорода						
16.2.	содержание автомобильных дорог Великого Новгорода						
16.3.	обеспечение безопасности дорожного движения в Великом Новгороде						

17.	Благоустройство Великого Новгорода в 2017 - 2026 годах	комитет по управлению городским и дорожным хозяйством Администрации Великого Новгорода	0,91	0,98	0,96	1,00	0,91
18.	Обеспечение жильем отдельных категорий граждан Великого Новгорода на 2017 - 2026 годы	управление по жилищным вопросам и социальной поддержке граждан Администрации Великого Новгорода					0,99
18.1.	обеспечение жильем молодых семей		1,00	1,00	1,00	1,00	1,00
18.2.	социальная поддержка по улучшению жилищных условий многодетных семей		1,00	1,00	1,00	1,00	1,00
18.3.	обеспечение жилыми помещениями детей-сирот и детей, оставшихся без попечения родителей, а также лиц из их числа по договорам найма специализированных жилых помещений		0,98	1,00	1,00	1,00	0,98
19.	Социальная поддержка отдельных категорий граждан в Великом Новгороде на 2017- 2026 годы	управление по жилищным вопросам и социальной поддержке граждан Администрации Великого Новгорода	1,00	1,00	1,00	1,00	1,00

20.	Переселение граждан, проживающих на территории Великого Новгорода, из жилищного фонда, признанного аварийным в установленном порядке на 2017 - 2026 годы	управление по жилищным вопросам и социальной поддержке граждан Администрации Великого Новгорода	0,92	1,00	1,00	0,92	0,85
21.	Формирование современной городской среды на территории Великого Новгорода на 2018 -2026 годы	комитет по управлению городским и дорожным хозяйством Администрации Великого Новгорода					1,00
21.1.	благоустройство дворовых территорий многоквартирных домов Великого Новгорода		1,00	1,00	1,00	1,00	1,00
21.2.	благоустройство общественных территорий Великого Новгорода		1,00	1,00	1,00	1,00	1,00
22.	Формирование законопослушного поведения участников дорожного движения в муниципальном образовании — городском округе Великий Новгород на 2020-2026 годы	комитет по управлению городским и дорожным хозяйством Администрации Великого Новгорода	1,00	1,00	1,00	1,00	1,00